



MUNICIPALIDAD DE CÓRDOBA

SECRETARÍA DE DESARROLLO
URBANO

DIRECCIÓN DE REDES
SANITARIAS Y GAS

LEGAJO TÉCNICO

OBRA: *CONTRATACIÓN DE OBRAS DE REHABILITACIÓN Y/O
REEMPLAZO DE INSTALACIONES CLOCALES EXISTENTES*

UBICACIÓN: *SECTOR SUR DEL RIO SUQUIA – ETAPA II*

ZONA: *CIUDAD DE CORDOBA*

APERTURA

FECHA:

HORA:

PRECIO:

SUBASTA ELECTRONICA N°



Ing. CARLOS FERRARIO
SUB-DIRECTOR
Dirección de Redes Sanitarias
y Gas
Municipalidad de Córdoba

Ing. JUAN JOSE TUNNETTI
Subsecretario de Infraestructura
Municipalidad de Córdoba

Ing. ROBERTO F. FREZZI
Director
Dirección de Redes Sanitarias y Gas
MUNICIPALIDAD DE CORDOBA

INDICE

I	MEMORIA DESCRIPTIVA.....	9
II	PLIEGO DE CONDICIONES PARTICULARES.....	11
II.1.	OBJETO DE LA OBRA.....	11
II.2.	TRABAJOS MINIMOS A REALIZAR DESCRIPCION SOLO EN CARACTER ENUNCIATIVO.....	11
II.3.	RÉGIMEN LEGAL DE APLICACIÓN.....	11
II.4.	DOCUMENTOS DEL PROYECTO QUE RIGEN LA CONTRATACION.....	12
II.5.	DOCUMENTOS DEL CONTRATO.....	13
II.6.	PEDIDO DE ACLARACIONES E INFORMACIONES SUPLEMENTARIAS.....	13
II.7.	COMPUTO DE LOS PLAZOS.....	13
II.8.	CONOCIMIENTO DE ANTECEDENTES.....	13
II.9.	ORDEN DE PRELACION DE LOS DOCUMENTOS DEL PROYECTO.....	14
II.10.	FECHA DE SUBASTA - HORA DE INICIO Y FINALIZACIÓN DE LA SUBASTA.....	14
II.11.	MEJORA DE OFERTAS - MARGEN MÍNIMO DE MEJORA DE OFERTAS.....	14
II.12.	FORMA, LUGAR Y PLAZO DE CONSULTA.....	14
II.12.1.	FORMA Y LUGAR DE CONSULTA.....	14
II.12.2.	PLAZO DE CONSULTA.....	14
II.12.3.	REFERENTES DE CONTACTO.....	15
II.13.	DOMICILIO A LOS FINES DE LA CONTRATACIÓN.....	15
II.14.	OFERENTES HABILITADOS PARA PARTICIPAR.....	15
II.15.	PRESENTACIÓN DE SOBRES PARA VINCULACIÓN A LA SUBASTA.....	15
II.16.	DOCUMENTACIÓN REQUERIDA PARA VINCULACIÓN.....	16
II.16.1.	SOLICITUD DE ADMISIÓN.....	16
II.16.2.	INSCRIPCIONES.....	16
II.16.3.	DOMICILIO ELECTRÓNICO.....	17
II.16.4.	REPRESENTACIÓN LEGAL.....	17
II.16.5.	GARANTÍA DE LA PROPUESTA.....	17
II.16.6.	ANTECEDENTES DE OBRAS.....	18
II.16.7.	MEMORIA TÉCNICA, PLANTEL, EQUIPO Y PLAN DE TRABAJOS E INVERSIONES.....	18
II.16.8.	REFERENCIAS.....	19
II.17.	PROponentes.....	19
II.17.1.	PERSONAS FÍSICAS.....	19
II.17.2.	SOCIEDADES REGULARES.....	19
II.17.3.	PROponentes ASOCIADOS.....	19
II.18.	EVALUACIÓN DE DOCUMENTACIÓN – COMUNICACIÓN.....	20
II.19.	PERÍODO DE LANCES.....	20
II.20.	PRESENTACIÓN DE LA OFERTA ELECTRÓNICA.....	20
II.21.	ACTA DE PRELACIÓN FINAL – PUBLICIDAD.....	21
II.22.	DOCUMENTOS REQUERIDA PARA LA ADJUDICACIÓN.....	21
II.22.1.	CAPACIDAD PATRIMONIAL, FINANCIERA Y EMPRESARIAL EN GENERAL.....	21
II.22.2.	PLANILLA DE DATOS CARACTERÍSTICOS GARANTIZADOS DE LOS MATERIALES.....	21
II.22.3.	PLANILLA CONSTANCIA DE INSCRIPCIÓN EN AGENCIA FEDERAL DE INGRESOS PÚBLICOS (AFIP).....	21
II.22.4.	ORGANIGRAMA.....	21
II.22.5.	PLAN DE TRABAJOS E INVERSIONES.....	21
II.22.6.	REFERENCIAS DEL REPRESENTANTE TÉCNICO Y DEL PROFESIONAL EN HIGIENE Y SEGURIDAD.....	21
II.22.7.	DECLARACIONES JURADAS Y CONSTANCIAS.....	21
II.22.8.	CONSTITUCIÓN DE DOMICILIO.....	22
II.22.9.	PROPUESTA ECONÓMICA.....	22
II.22.9.1.	FORMALIDADES.....	22
II.22.9.2.	COTIZACIÓN.....	22
II.22.10.	DISPONIBILIDAD DE VEHÍCULOS Y EQUIPOS.....	23
II.22.11.	SUBCONTRATISTAS.....	23
II.22.12.	AMPLIACIÓN DE DOCUMENTACIÓN A SOLICITUD DEL MUNICIPIO.....	23
II.23.	PREVISIONES DE LA PROPUESTA.....	23




OBRA: CONTRATACIÓN DE OBRAS DE REHABILITACIÓN Y/O REEMPLAZO DE INSTALACIONES CLOACALES EXISTENTES - ETAPA II
UBICACIÓN: SECTOR SUR DEL RIO SUQUIA

Ingeniero CARLOS FERRARIO
SUB-DIRECTOR
Dirección de Redes Sanitarias y Gas
Municipalidad de Córdoba

Ingeniero JUAN JOSÉ TUNINETTI
Subsecretario de Infraestructura
Municipalidad de Córdoba

Ingeniero ROBERTO F. FREZZI
Director
Dirección de Redes Sanitarias y Gas
MUNICIPALIDAD DE CÓRDOBA

II.24.	EVALUACIÓN DE OFERTAS.....	24
II.25.	CAUSALES DE RECHAZO.....	24
II.26.	ESPECIALIDAD DE LA OBRA.....	24
II.27.	PLAZO DE EJECUCION.....	24
II.28.	PRESUPUESTO OFICIAL.....	24
II.29.	CATEGORIA DE LA OBRA.....	24
II.30.	SISTEMA DE CONTRATACION.....	25
II.31.	SERVICIOS PUBLICOS.....	25
II.32.	DIRECCION Y REPRESENTACION TECNICA.....	25
II.33.	PLAN DE TRABAJOS.....	26
II.34.	VALIDEZ DE OFERTA, ADJUDICACION Y CONTRATO.....	26
II.35.	SEGURO OBRERO - ASEGURADORA DE RIESGO DE TRABAJO.....	27
II.36.	CONOCIMIENTO DE LAS CONDICIONES DE LA SUBASTA ELECTRONICA.....	27
II.37.	IMPREVISTOS DE OBRA.....	27
II.38.	REPLANTEO.....	27
II.39.	LETRERO DE OBRA.....	27
II.40.	SEÑALIZACION.....	27
II.41.	INSPECCION.....	28
II.41.1.	LOCAL PARA LA INSPECCIÓN.....	28
II.41.2.	EQUIPO DE COMUNICACIÓN.....	28
II.41.3.	MOVILIDAD.....	29
II.41.4.	EQUIPOS.....	29
II.42.	EQUIPO MINIMO.....	30
II.42.1.	EQUIPO DE VIDEO PARA MONITOREO Y AUSCULTACIÓN DE CAÑERÍAS.....	30
II.42.2.	EQUIPO MÍNIMO LIVIANO.....	30
II.42.3.	EQUIPO MÍNIMO PESADO.....	30
II.42.4.	INSTRUMENTAL TOPOGRÁFICO.....	31
II.43.	REGISTRO DE LA OBRA.....	31
II.44.	SISTEMA APLICATIVO DE OBRA DIGITAL MUNICIPAL.....	31
II.45.	COMISION DE CORTES.....	31
II.46.	ARBOLADO PUBLICO.....	31
II.47.	TRAMITES ANTE EMPRESAS DE SERVICIOS PUBLICOS.....	31
II.48.	FONDOS DE REPAROS.....	31
II.49.	REGIMEN DE MULTAS.....	32
II.50.	MEDICION Y CERTIFICACION DE LA OBRA.....	32
II.51.	PENALIDADES POR MORA EN EL CUMPLIMIENTO DE PLAN DE TRABAJOS.....	32
II.52.	PLANOS CONFORME A OBRA Y COMPLEMENTARIOS.....	32
II.52.1.	PLANOS CATASTRALES Y DE PROYECTO EJECUTIVO.....	32
II.52.2.	PLANOS RELEVAMIENTO Y COMPLEMENTARIOS.....	32
II.52.3.	PLANO CONFORME A OBRA-PRESENTACIÓN DIGITAL.....	33
II.53.	HIGIENE Y SEGURIDAD EN EL TRABAJO.....	33
II.54.	FONDO DE INSPECCIÓN Y ESTUDIO.....	34
II.55.	ACATAMIENTO DE ÓRDENES.....	34
II.56.	RECEPCIONES Y PLAZO DE GARANTIA.....	34
II.56.1.	RECEPCIÓN PROVISIONAL TOTAL.....	34
II.56.2.	PLAZO DE GARANTÍA.....	34
II.56.3.	RECEPCIÓN DEFINITIVA.....	34
II.57.	AMPLIACION DE PLAZO.....	35
II.58.	CARGAS SOCIALES.....	35
II.59.	SUBCONTRATISTAS.....	35
II.60.	PERSONAL DEL CONTRATISTA.....	35
II.61.	PAGO DE LA OBRA POR PARTE DE LA MUNICIPALIDAD AL CONTRATISTA.....	35
II.62.	MODIFICACIONES DE PROYECTOS.....	35
II.63.	CONTRIBUCION QUE INCIDE SOBRE ACTIVIDAD COMERCIAL, INDUSTRIAL Y DE SERVICIOS.....	36
II.64.	REGISTRO EN LA CAJA DE JUBILACIONES DE LA INGENIERIA LEY N°6.470.....	36
II.65.	EXIMISIÓN DERECHOS DE ROTURA DE VEREDA Y CALZADA.....	36
II.66.	DOMICILIO DEL CONTRATISTA.....	36




 Ing. CARLO GONZALEZ

 SUB-DIRECTOR


 Dirección de Redes Sanitarias

 y Gas

 Municipalidad de Cerán



 MUNICIPALIDAD DE CERÁN



 Juan José TUNINETTI

 Subsecretario de Infraestructura

 Municipalidad de Cerán

ERTO F. FREZZI

 Director


 Redes Sanitarias y Gas

 MUNICIPALIDAD DE CERÁN

II.67.	ENERGIA ELECTRICA Y AGUA PARA CONSTRUCCION Y/O PRUEBAS.....	36
II.68.	OBRADOR	36
II.69.	MATERIALES SUJETOS A INSPECCION EN FÁBRICA.....	36
II.70.	ACOPIO DE MATERIALES.....	37
II.71.	PROYECTO.....	37
II.72.	CESIÓN DE DERECHOS	37
II.73.	EVALUACIÓN DE IMPACTO AMBIENTAL	37
II.74.	MEJORA DE OFERTAS.....	37
II.75.	INSCRIPCION EN INSTITUTO DE ESTADISTICAS Y REGISTRO DE LA INDUSTRIA DE LA CONSTRUCCION 37	37
II.76.	REDETERMINACIÓN DE PRECIOS	37
I I I	PLIEGO DE ESPECIFICACIONES TECNICAS PARTICULARES	39
III.1.	ROTURA Y EXTRACCIÓN DE VEREDAS (M2) - ITEM 1.....	39
III.2.	ROTURA, EXTRACCION Y RECONSTRUCCION DE PAVIMENTO RIGIDO - ITEM 2	39
III.2.1.	ROTURA	39
III.2.2.	RECONSTRUCCIÓN DE PAVIMENTO RÍGIDO	39
III.3.	ROTURA, EXTRACCION Y RECONSTRUCCION DE PAVIMENTO FLEXIBLE (M2) - ITEM 3	40
III.3.1.	ROTURA	40
III.3.2.	RECONSTRUCCIÓN DE PAVIMENTO FLEXIBLE	40
III.4.	EXCAVACIÓN DE ZANJA A CIELO ABIERTO EN TODO TIPO DE SUELO HASTA 2,50 M DE PROFUNDIDAD - ITEM 4 41	41
III.4.1.	DESCRIPCIÓN GENERAL	41
III.4.2.	TRABAJOS PREVIOS A LA EXCAVACIÓN	41
III.4.3.	LIMPIEZA Y NIVELACIÓN DEL TERRENO	41
III.4.4.	APUNTALAMIENTOS - DERRUMBES	42
III.4.5.	ENTIBACIONES	42
III.4.6.	TABLESTACADOS.....	42
III.4.7.	ELIMINACIÓN DEL AGUA DE LAS EXCAVACIONES - DEPRESIÓN DE NAPAS SUBTERRÁNEAS BOMBEO Y DRENAJE	42
III.4.8.	INTERRUPCIONES DE TRANSITO. DESVIÓ DE CAMINOS. CARTELES INDICADORES.	42
III.4.9.	DEPOSITO DE LOS MATERIALES EXTRAÍDOS DE LAS EXCAVACIONES	43
III.5.	EXCAVACIÓN DE ZANJA A CIELO ABIERTO EN TODO TIPO DE SUELO HASTA 4,00 M DE PROFUNDIDAD. ITEM 5. 43	43
III.5.1.	DESCRIPCIÓN GENERAL	44
III.5.2.	TRABAJOS PREVIOS A LA EXCAVACIÓN	44
III.5.3.	LIMPIEZA Y NIVELACIÓN DEL TERRENO	44
III.5.4.	APUNTALAMIENTOS - DERRUMBES	44
III.5.5.	ENTIBACIONES	44
III.5.6.	TABLESTACADOS.....	44
III.5.7.	ELIMINACIÓN DEL AGUA DE LAS EXCAVACIONES - DEPRESIÓN DE NAPAS SUBTERRÁNEAS BOMBEO Y DRENAJE	45
III.5.8.	INTERRUPCIONES DE TRANSITO. DESVIÓ DE CAMINOS. CARTELES INDICADORES.	45
III.5.9.	DEPOSITO DE LOS MATERIALES EXTRAÍDOS DE LAS EXCAVACIONES	45
III.6.	CAMA DE ASIENTO Y RELLENO DE ARENA - ITEM 6	46
III.7.	PROVISIÓN E INSTALACIÓN DE CAÑERÍA Ø 160MM - ITEM 7	46
III.7.1.	DEFICIENCIAS DE CAÑOS APROBADOS EN FÁBRICA	48
III.7.2.	AGUA PARA LA PRUEBA DE CAÑERÍA	48
III.8.	PROVISIÓN E INSTALACIÓN DE CAÑERÍA Ø200MM - ITEM 8	48
III.9.	PROVISIÓN E INSTALACIÓN DE CAÑERÍA Ø250MM - ITEM 9	48
III.10.	PROVISIÓN E INSTALACIÓN DE CAÑERÍA Ø315MM - ITEM 10	48
III.11.	PROVISIÓN E INSTALACIÓN DE CAÑERÍA Ø400MM - ITEM 11	48
III.12.	RELLENO Y COMPACTACIÓN DE ZANJAS HASTA NIVEL DE TERRENO NATURAL, INCLUIDO RETIRO DE SOBRANTES - ITEM 12	48
III.12.1.	GENERALIDADES	48
III.13.	RECONSTRUCCION DE VEREDAS DE MOSAICOS Y LOSETAS - ITEM 13.....	50



III.13.1.	GENERALIDADES	50
III.13.2.	RECONSTRUCCIÓN DE VEREDAS.....	50
III.14.	RECONSTRUCCIÓN DE CORDON (VIGA DE 0,40 M POR 0,15 M) - ITEM 14.....	51
III.14.1.	DISPOSICIONES CONSTRUCTIVAS PARA ESTRUCTURAS DE HORMIGÓN	51
III.15.	EJECUCION DE CORDON CUNETAS (ESPESOR 0,15 M) - ITEM 15	53
III.15.1.	EJECUCIÓN DE PAVIMENTO DE HORMIGÓN.....	53
III.15.2.	JUNTAS DE DILATACIÓN.....	54
III.15.3.	JUNTAS DE CONTRACCIÓN Y DE CONSTRUCCIÓN	54
III.15.4.	SELLADO DE JUNTAS.....	54
III.15.5.	CURADO DEL HORMIGÓN	55
III.15.6.	PROTECCIÓN DEL HORMIGÓN.....	56
III.15.7.	LISURA SUPERFICIAL	56
III.15.8.	ESPESOR Y RESISTENCIA DEL PAVIMENTO.....	56
III.15.9.	CORDONES RECTOS Y CURVOS.....	56
III.15.10.	LEVANTAMIENTO DE TAPAS, MARCOS, CAJAS, BRASEROS Y LLAVES A COTA DE PAVIMENTO.....	57
III.16.	EXTRACCION ACONDICIONAMIENTO DE BASE Y RECOLOCACIÓN DE CORDON GRANITICO- ITEM 1657	58
III.16.1.	DESvíOS.....	58
III.17.	EJECUCION DE BOCAS DE REGISTRO, INCLUYENDO MATERIALES (TAPA DE HIERRO FUNDIDO O DÚCTIL, HORMIGÓN SIMPLE Y ARMADO) - ITEM 17	58
III.17.1.	DESCRIPCIÓN GENERAL.....	58
III.17.2.	MARCO Y TAPA	59
III.18.	PROVISIÓN DE MATERIALES E INSTALACIÓN DE CONEXIONES DOMICILIARIAS CORTAS Y LARGAS SOBRE CAÑERÍA Ø 200 MM Y 250 MM - ITEM 18.....	60
III.18.1.	GENERALIDADES.....	60
III.19.	DESOBSTRUCCIÓN DE CAÑERÍA - ITEM 19.....	60
III.20.	LIMPIEZA Y REPARACIÓN DE CÁMARA - ITEM 20.....	60
III.21.	TAPONAMIENTO DE CAÑERÍAS DE DIÁMETRO 160MM A 200MM. - ITEM 21.....	60
III.22.	TAPONAMIENTO DE CAÑERÍAS DE DIÁMETRO 250MM. - ITEM 22	60
III.23.	TAPONAMIENTO DE CAÑERÍAS DE DIÁMETRO 300MM. - ITEM 23	61
III.24.	TAPONAMIENTO DE CAÑERÍAS DE DIÁMETRO 400MM. - ITEM 24	61
III.25.	LOSA DE HºAº H35, MARCO Y TAPA DE BR. - ITEM 25	61
III.26.	CAMBIO DE MARCO Y TAPA DE BR, INCLUYE ROTURA Y RECONSTRUCCIÓN DE BORDE DE LOSA. - ITEM 26	61
III.27.	CONSTRUCCIÓN DE FUSTE PARA BR PROFUNDA DE Hº H 17.- ITEM 27	61
III.28.	LIMPIEZA Y REPARACIÓN DE CÁMARA OBSTRUÍDAS.- ITEM 28.....	61
III.29.	REUTILIZACIÓN DE TAPAS DE BR RETIRADAS Y ACOPIADAS.- ITEM 29.....	61
III.30.	ELABORACIÓN DE DOCUMENTACIÓN CONFORME A OBRA.- ITEM 30.....	62
III.31.	DATOS GARANTIZADOS	62
III.31.1.	ALCANCE DE LOS DATOS GARANTIZADOS.....	62
III.31.2.	PLANILLAS DE DATOS GARANTIZADOS.....	63
III.31.3.	OBRAS CIVILES.....	63
I V	CARTELES DE OBRAS	65
V	SEÑALAMIENTO PARA PREVENCIÓN DE ACCIDENTES	67
VI	ANÁLISIS DE PRECIOS UNITARIOS	69
VI.1.	CALCULO DEL COEFICIENTE RESUMEN (R).....	69
VI.2.	ANALISIS PRIMARIO DE LA MANO DE OBRA.....	70
VI.3.	ANÁLISIS PRIMARIO DE MATERIALES	70
VI.4.	DESARROLLO DE UN ÍTEM TIPO	70
V II	FORMULARIO MODELO DE INFORMACIÓN	73
VII.1.	INFORMACIÓN SOBRE LITIGIOS PENDIENTES EN QUE EL LICITANTE ESTÉ INVOLUCRADO	73
VII.2.	ANTECEDENTES DE OBRAS EJECUTADAS	73
VII.3.	OBRAS CLOACALES DE MAGNITUD SIMILAR (ÚLTIMOS 10 [DIEZ] AÑOS).....	74
VII.4.	OBRAS DE NATURALEZA Y COMPLEJIDAD SIMILAR (ÚLTIMOS 5 [CINCO] AÑOS)	74
VII.5.	OBRAS EN EJECUCIÓN O A EJECUTAR EN LOS PROXIMOS 12 [DOCE] MESES	75
VII.6.	CALIFICACIÓN Y EXPERIENCIA DEL PERSONAL CLAVE.....	75
VII.6.1.	PERSONAL PROPUESTO - FORMULARIO PER-1.....	75
VII.6.2.	CURRÍCULUM VITAE DEL PERSONAL PROPUESTO - FORMULARIO PER-2.....	76



Ing. CARLOS PERAZZA
 SUB-DIRECTOR
 Dirección de Redes Sanitarias y Gas
 Municipalidad de Córdoba

Ing. JUAN JOSE TUNNETTI
 Subsecretario de Infraestructura
 Municipalidad de Córdoba

Ing. ROBERTO F. FREZZI
 Director
 Dirección de Redes Sanitarias y Gas
 MUNICIPALIDAD DE CORDOBA

VII.7. EQUIPOS PRINCIPALES DEL CONTRATISTA PROPUESTOS PARA LA EJECUCIÓN DE LAS OBRAS.
FORMULARIO EQU..... 76

VII.8. SUBCONTRATOS PROPUESTOS Y EMPRESAS COMPRENDIDAS ART. II.22.11 DEL PLIEGO DE CONDICIONES PARTICULARES- PCP)..... 78

V I I I MODELO DE SOLICITUD DE ADMISIÓN..... 79

I X CONSTITUCIÓN DE DOMICILIO ELECTRÓNICO..... 81

X CONSTITUCIÓN DE DOMICILIO EN LA CIUDAD DE CÓRDOBA..... 82


X I ANEXO REDETERMINACIÓN DE PRECIOS 83

X I I CÓMPUTO Y PRESUPUESTO OFICIAL..... 85

85

X I I I MODELO DE PROPUESTA..... 87


X I V ANEXO PLANO CONFORME A OBRA. PRESENTACIÓN DIGITAL 89



Ing. ROBERTO F. FREZZI
Director
Dirección de Redes Sanitarias y Gas
MUNICIPALIDAD DE CORDOBA


Ing. CARLOS FERRARIO
SUB-DIRECTOR
Dirección de Redes Sanitarias
y Gas
Municipalidad de Córdoba

OBRA: CONTRATACIÓN DE OBRAS DE REHABILITACIÓN Y/O REEMPLAZO DE INSTALACIONES CLOACALES EXISTENTES -
ETAPA II
UBICACIÓN: SECTOR SUR DEL RIO SUQUIA


Ing. JUAN JOSÉ TINETTI
Subsecretario de Infraestructura
Municipalidad de Córdoba

I MEMORIA DESCRIPTIVA

La Municipalidad de Córdoba, llama a SUBASTA ELECTRÓNICA para la contratación de trabajos de obras de Rehabilitación y/o Reemplazo de instalaciones cloacales existentes **SECTOR SUR – Etapa II**, en la Ciudad de Córdoba con el propósito de dar repuesta más ágil e inmediata a los reclamos de vecinos, por cañerías existentes deterioradas o tramos de ampliaciones de redes solicitadas en el ámbito de la Ciudad de Córdoba, y reemplazo de Bocas de Registro deterioradas o con tapas que se encuentran debajo del nivel de calzada existente.-

Se prevé ejecutar aproximadamente 4.109 ml de Cañería de diámetros 1.455 ml de cañerías Ø160 mm, 1.273,00 ml de cañerías Ø200 mm, 909,00 ml de cañería Ø250 mm, 236,00 ml de cañería Ø315 mm y 236,00 ml de cañería Ø400 mm., y la ejecución de 36 Br y 272 cambios de tapas de Br (en cada uno de los dos Sectores), tal como se indica en planilla de Cómputo y Presupuesto.-

Los materiales a emplear para la ejecución del mismo serán aprobados según normas e inspeccionados por la Dirección de Redes Sanitarias y Gas de la Municipalidad de Córdoba.

Las Bocas de Registro (Br) se construirán según plano tipo de Hormigón Simple si son circulares y de Hormigón Armado si son rectangulares o cuadradas. Todas deberán tener una luz mínima de 1,20 m.-

Las losas de Bocas de Registro se construirán según plano tipo y de 1,60 m por 1,60 m aproximadamente, de Hormigón Armado H-35 con acelerador de fragüe, para optimizar los tiempos de habilitación.-

Por tratarse de reparaciones en el sistema de desagües cloacales que se encuentran en funcionamiento, deberá preverse el desvío de circulación de los líquidos conformando un sistema parcial de bypass entre Br cercanas y adyacentes, utilizando bombeo e interconexión con cañerías accesorias.-

Para evitar los inconvenientes por las molestias que ocasionan el material extraído de las excavaciones, el mismo deberá disponerse adecuadamente ya sea en la zona de trabajo de contar con espacio suficiente para su disposición en contenedores, sino deberá ser retirado inmediatamente. Asimismo de no quedar rellena la zanja, deberá tomarse los recaudos para colocar provisoriamente elementos planos de material resistente al tránsito vehicular/peatonal, cubriendo la superficie hasta tanto se restituyan las condiciones originales.-

Las tapas de las Br y sus marcos serán adecuadas según vayan dispuestas en calzada o en vereda.-

La ingeniería de la Obra al igual que la provisión de materiales será de exclusiva responsabilidad de la Empresa Adjudicataria y deberá contar con la aprobación previa de la Dirección de Redes Sanitarias y Gas.-

El Material previsto para la cañería en la oferta básica a cotizar es el PVC.-

El plazo de obra es de **180 (ciento ochenta)** días calendario para cada sector.-

El presupuesto oficial asciende a la suma de **\$123.773.903,25 (Pesos Ciento Veintitrés Millones Setecientos Setenta y Tres Mil Novecientos Tres con Veinticinco Centavos)** IVA incluido, al mes de marzo de 2021.-

La ejecución de la obra se ajustará a las condiciones estipuladas en el presente Legajo Técnico, las Especificaciones técnicas de las NORMAS vigentes y toda documentación mencionada en el Art. **II.4** del Pliego de Condiciones Particulares (PCP) y conforme a las disposiciones de la Ordenanza 244/57 y su Decreto Reglamentario y modificatorias, a las ordenanzas correspondientes en vigencias, Código Tributario, Ordenanza Impositiva, Ordenanza 12.130/12 y Normas existentes.-

OBRA: CONTRATACIÓN DE OBRAS DE REHABILITACIÓN Y/O REEMPLAZO DE INSTALACIONES CLOACALES EXISTENTES – ETAPA II
UBICACIÓN: SECTOR SUR DEL RIO SUQUIA

SUB-DIRECTOR
Dirección de Redes Sanitarias
y Gas
Municipalidad de Córdoba

Ing. JOAN JOSE TUNINETTI
Subsecretario de Infraestructura
Municipalidad de Córdoba

Se deberá contemplar la disponibilidad de materiales, mano de obra, equipos y personal técnico los **7 (siete)** días de la semana, y las **24 (veinticuatro)** horas, si así la circunstancia lo amerita, según las instrucciones emanadas por la Dirección de Redes Sanitarias y Gas.-

El precio que fijará el Oferente deberá incluir impuestos, contribuciones y cualquier tipo de gravamen que pueda afectar el costo de la obra, o sea que el precio deberá ser único y definitivo.-

La Municipalidad certificará a la Contratista todos los trabajos que se ejecuten como consecuencia de la presente licitación bajo el "**sistema Modular**".-

Ing. JUAN JOSE TUNINETTI
Subsecretario de Infraestructura
Municipalidad de Córdoba

Ing. CARLOS FERRARI
SUB DIRECTOR
Dirección de Redes Sanitarias
y Gas
Municipalidad de Córdoba



II PLIEGO DE CONDICIONES PARTICULARES

II.1. OBJETO DE LA OBRA

La presente Subasta Electrónica, tiene por objeto Reemplazar cañerías cloacales y losas y tapas de Bocas de Registro existentes, deterioradas u obsoletas y ejecutar tramos de redes nuevas que fuesen muy necesarias para satisfacer requerimientos de vecinos, con el propósito de mejorar las condiciones de funcionamiento del sistema cloacal instalado en el **SECTOR SUR** de la Ciudad de Córdoba, en un todo de acuerdo a la documentación del presente legajo técnico.-

La Obra se desarrollará donde fuese necesario su realización, dentro del Ejido Municipal de la Ciudad de Córdoba.-

II.2. TRABAJOS MINIMOS A REALIZAR DESCRIPCION SOLO EN CARACTER ENUNCIATIVO

Los trabajos mínimos a realizar en virtud del Contrato que se celebre para la ejecución de las obras del presente proyecto serán:

- II.2.1. Liberación de traza y replanteo.
- II.2.2. Transporte y traslado de materiales y equipos.
- II.2.3. Construcción y desmontaje de obrador.
- II.2.4. Estudios y Sondeos - Auscultación por video/monitoreo.
- II.2.5. Rotura y Reparación de Pavimento y vereda
- II.2.6. Excavación, retiro de material, relleno, tapado y compactación.
- II.2.7. Instalación de sistema provisorio de desagüe cloacal en zona adyacente.
- II.2.8. Preparación de zanjas, nivelación, provisión de arena y acunamiento de la cañería.
- II.2.9. Provisión de todos los materiales y construcción de Br.
- II.2.10. Colocación de chapones o cobertores superficiales cubriendo la calzada y vereda en donde se efectuó la excavación asegurando el tránsito vehicular/peatonal.
- II.2.11. Pruebas y Controles de Calidad.
- II.2.12. Provisión de Materiales y Construcción de Obra de Arte y Complementarias.
- II.2.13. Complemento de Obra y su enlace a colectores existentes.
- II.2.14. Reconexión de las derivaciones domiciliarias a la nueva cañería.
- II.2.15. Verificación de funcionamiento de Br existente.
- II.2.16. Limpieza de obra y retiro de sobrantes.
- II.2.17. Gestiones y Documentación Conforme a Obra.
- II.2.18. Entrega de las Obras.
- II.2.19. Provisiones complementarias y Servicios de Obra.

II.3. RÉGIMEN LEGAL DE APLICACIÓN

La obra contemplada en el presente proyecto será adjudicada mediante Subasta Electrónica bajo las condiciones generales de licitación, adjudicación, contratación, ejecución, recepción y pago establecido en según Resolución Serie "C" N°036/2020, de la Secretaría de Desarrollo Urbano, conforme a lo previsto en el Artículo 15° Ter de Ordenanza 244/57 modificada por Ordenanza

OBRA: CONTRATACIÓN DE OBRAS DE REHABILITACIÓN Y/O REEMPLAZO DE INSTALACIONES CLOACALES EXISTENTES -
ETAPA II
UBICACIÓN: SECTOR SUR DEL RIO SUQUIA

11
ING. CARLOS FERRARI
SUB-DIRECTOR
Dirección de Redes Sanitarias
y Gas
Municipalidad de Córdoba

ING. ROBERTO F. FREZZI
DIRECTOR
Subsecretario de Infraestructura
Municipalidad de Córdoba

Dirección de Redes Sanitarias y Gas
MUNICIPALIDAD DE CORDOBA



13004/20, y Decreto N°1.665 'D'/57, Reglamentario de la anterior y Ordenanza de Contabilidad 5.727/70 y las respectivas legislaciones pertinentes en vigencia de orden nacional, provincial y/o municipal que resulten aplicables a los bienes y/o servicios a subastar. Rige la Ley de Convertibilidad N°23.928/91 y su Decreto reglamentario N°529/91 y sus modificaciones.-


La numeración precedente no es taxativa y en consecuencia no excluye la aplicación de todo otro dispositivo legal o modificadorio de los mencionados o que lo sustituya, vigente a la fecha de Licitación. En caso de duda o contradicción entre lo especificado en el Pliego de Condiciones Generales y lo expresado en este u otro documento licitatorio, se consideraran prioritarias las especificaciones del mencionado Pliego Particular de Condiciones.-

La presentación de la Oferta significará la aceptación lisa y llana de todas las estipulaciones que rigen la presente contratación. Se deberá completar el Capítulo XII (Oferta Económica) para la presentación de la Documentación

II.4. DOCUMENTOS DEL PROYECTO QUE RIGEN LA CONTRATACION

Se considerarán partes integrantes del proyecto de esta obra los siguientes documentos:

- Ordenanza 244/57 de Obras Públicas modificada por Ordenanza 13.004/20, y su Decreto Reglamentario N°1665 'D'/57.-
- Decreto N°4038 'D'/79.-
- Resolución Serie "C" N°036/2020, de la Secretaría de Desarrollo Urbano.-
- Ordenanza 12.130/12 (Fideicomiso de Administración y Garantía) y Ordenanza 12.016/12 (Fondo para el Desarrollo de la Infraestructura Sanitaria y Cloacal).-
- Ordenanza de Administración y Contabilidad 5.727/70.-
- Código Tributario y Ordenanza Impositiva vigente.-
- Ordenanza 5290/67 Normas sobre Desagües Cloacales de la Municipalidad de Córdoba.
- Ordenanza 6960/79 y su ampliatoria Ordenanza 7404/81.
- Ordenanzas 6.904/78 y 12.990/19 y sus modificatorias
- Pliego General de Especificaciones Técnicas para Obras Viales y Desagües Pluviales
- Notas Aclaratorias y/o Modificadorias si las hubiera.
- Especificaciones para la Construcción de Obras Externas de Provisión agua y desagües.
- Normas para Materiales y Estructura de Hormigón simple y armado.
- Normas para la Fabricación y Recepción de caños de A°C° tipo R.C.P. y Normas para la fabricación de cañería de PVC.
- Normas de Cálculo de cañerías sometidas a cargas externas.
- Decreto N°809/96 y su reglamentación del Registro de Constructores de Obras Públicas.
- Ley N°19.587/72 Decreto Reglamentario N°351/79 Higiene y Seguridad en el trabajo y Resolución N°1.069/91 de Salud y Seguridad en la Construcción y Ley N°24.557/96, en vigencia sobre las ART.
- Normas IRAM N°113.047 y N°113.048 Norma N°3.002/62 y Resolución N°24.797 del 9/03/1966 de O.S.N. para aros, arandelas y planchas de caucho sintético.
- Norma N°11.534 (Caños de A°C° tipo R.C.P.).
- Ordenanza 10819/(30/11/2004) - "Comisión de Cortes de Obras Públicas".
- Ley de Convertibilidad N°23.928/91, su Decreto reglamentario N°529/91 y modificatorias.



Ing. CARLOS PERAZZINI
Sub-Director de Redes Sanitarias y Gas
Municipalidad de Córdoba

Ing. JUAN JOSE TUDINETTI
Subsecretario de Infraestructura
Municipalidad de Córdoba

Ing. ROBERTO E. FREZZI
Director
Dirección de Redes Sanitarias y Gas
MUNICIPALIDAD DE CORDOBA

- Resolución N°012/2000 Dirección de Obras Viales. Intervención en calzadas y/o veredas.
- El Legajo de Obras compuesto de:
 - Memoria Descriptiva.
 - Pliego de Condiciones Particulares.
 - Pliego de Especificaciones Técnicas Particulares.
 - Cómputo y Presupuesto Oficial (p/Propuesta Básica).
 - Modelos de Propuesta Básica
 - Modelo de Nota o Solicitud de Admisión.
 - Planos:
 - Adjuntos.
 - Generales.
 - Detalles Cámara tipo y Uniones.
- Otras Normas Nacionales y/o Internacionales de reconocido prestigio (DIN, AWWA, etc.).
- Ley Provincial N°7.343/85 y Decreto Reglamentario N°3.290/90 de Evaluación de Impacto Ambiental.

II.5. DOCUMENTOS DEL CONTRATO

Serán documentos del contrato a celebrarse para esta obra además de los que el ordenamiento jurídico señale como de aplicación obligatoria lo siguiente:

- La Propuesta y documentación anexa.-
- Los documentos del Proyecto enumerados en el Apartado.-
- Las Notas Aclaratorias y/o Modificadorias suplementarias producidas por si, por la Municipalidad de Córdoba o como resultado de las consultas previstas en la documentación que rigen la Licitación.-
- Los instrumentos legales que rigen las etapas previas durante y posteriores a la Licitación.-

II.6. PEDIDO DE ACLARACIONES E INFORMACIONES SUPLEMENTARIAS

Los pedidos de aclaraciones sobre dudas que se originen en la documentación oficial para la licitación se podrán hacer en un todo ajustado a lo que establece el Art. 25° del Decreto Reglamentario N°1.665 'D'/57.-

II.7. COMPUTO DE LOS PLAZOS

Todos los plazos de la presente documentación serán computados en días calendario.-

II.8. CONOCIMIENTO DE ANTECEDENTES

Con anterioridad a formular su oferta, el Proponente deberá estudiar e inspeccionar el terreno, incluyendo el suelo y subsuelo, posición y fluctuación de la napa freática subterránea y si fuera necesario, el comportamiento del suelo para la construcción y operación del tipo de obra motivo de la Licitación, debiendo requerir las informaciones relacionadas con la ejecución de la obra y las condiciones climáticas zonales y todos los datos que influyan en el trabajo, así como los relativos al costo y duración de los mismos.-

No se admitirá en consecuencia, reclamo de ninguna naturaleza relacionado con la obra, basado en falta de información, ni aducir a su favor la carencia de datos en el proyecto y documentación de la obra.-

II.9. ORDEN DE PRELACION DE LOS DOCUMENTOS DEL PROYECTO

- II.9.1. Pliego de Especificaciones Especiales para Licitaciones Públicas.
- II.9.2. Notas Aclaratorias y/o Modificatorias si las hubiere.
- II.9.3. Planos:
 - II.9.3.1. De Detalle.
 - II.9.3.2. De conjunto.
 - II.9.3.3. Generales.
- II.9.4. Pliego de Especificaciones Técnicas Particulares.
- II.9.5. Pliego de Especificaciones Técnicas Generales.
- II.9.6. Pliego de Condiciones Particulares.
- II.9.7. Pliego de Condiciones Generales.
- II.9.8. Ordenanza 244/57 y Decreto Reglamentario N°1.665 'D'/57 y modificatorias.
- II.9.9. Ordenanza de Administración y Contabilidad 5.727/70.
- II.9.10. Ordenanza 5.290/67 Normas sobre Desagües Cloacales.
- II.9.11. Cómputo Métrico y Presupuesto Oficial.
- II.9.12. Propuesta.
- II.9.13. Solicitud de admisión.-
- II.9.14. Planilla de Materiales y Equipos sujetos a Inspección en Fábrica y Datos Garantizados.-

II.10. FECHA DE SUBASTA - HORA DE INICIO Y FINALIZACIÓN DE LA SUBASTA

Será la que se establezca en la publicación del llamado.-

II.11. MEJORA DE OFERTAS - MARGEN MÍNIMO DE MEJORA DE OFERTAS

La Municipalidad de Córdoba podrá solicitar a la Empresa que "ajustada a pliego" ofrezca al menor precio, una mejora de su Oferta.-

En cuanto al margen mínimo de mejora, será la que se establezca en la publicación del llamado.-

II.12. FORMA, LUGAR Y PLAZO DE CONSULTA

Las consultas relacionadas a las citadas normativas, las aclaraciones y observaciones a los pliegos de condiciones que los Proponentes juzguen pertinentes, deberán ser formuladas según se detalla a continuación:

II.12.1. FORMA Y LUGAR DE CONSULTA

Ingresando al portal de subasta del Municipio (<https://subastaselectronicas.cordoba.gov.ar/>) con su usuario y contraseña. Las mismas serán respondidas y quedarán visibles para todos aquellos Proponentes que se encuentren registrados en dicho portal.-

II.12.2. PLAZO DE CONSULTA

Hasta 48 (cuarenta y ocho) horas previas a la apertura del periodo de lances. -



Ing. JUAN JOSE TUNNETTI
Secretario de Infraestructura
Municipalidad de Córdoba

Ing. ROBERTO F. FREZZI
Director
Dirección de Redes Sanitarias y Gas
MUNICIPALIDAD DE CÓRDOBA

II.12.3. REFERENTES DE CONTACTO

- Cuestiones relacionadas con las condiciones generales y particulares:
 - Dirección de Compras y Contrataciones,
Tel. 0351-4285600 – Interno 1932/1941
Correo electrónico: subastaelectronica@cordoba.gov.ar

La Dirección de Compras y Contrataciones podrá realizar aclaratorias de oficio, que serán publicadas en el portal web de compras oficial y/o en la página web del Municipio a través de notas aclaratorias en la siguiente página:

<https://subastaselectronicas.cordoba.gob.ar/>

- Cuestiones relacionadas con las especificaciones técnicas:
 - Dirección de Redes Sanitarias y Gas – Depto Estudios y Proyectos,
Tel. 351-4285600/ - Interno 1843/1845/1848/1850
Correo electrónico: redessanitariasygaseyp@gmail.com

II.13. DOMICILIO A LOS FINES DE LA CONTRATACIÓN

A todos los efectos legales se considerará domicilio del Proponente y eventual Adjudicatario, el domicilio electrónico constituido por los interesados a través de Declaración Jurada en los términos del Artículo 1° Inc. 3 de la Resolución Serie "C" N°036/2020 de la Secretaría de Desarrollo Urbano, reglamentaria de la Ordenanza 13.004/20, como así también el usuario y contraseña generado a través del portal de subastas del Municipio.-

Las notificaciones electrónicas se considerarán perfeccionadas transcurridos **3 (tres)** días, contados a partir del momento en que se encontraron disponibles, es decir, en condiciones de ser visualizadas en el domicilio electrónico, aún cuando el destinatario no haya accedido al mismo para tomar conocimiento.-

La existencia de impedimentos que obstaculicen la posibilidad de enviar o recibir una notificación electrónica, deberán ser acreditados por quien los invoque, salvo que fueran de público conocimiento, o producto de fallas en los equipos o sistemas informáticos, lo cual será considerado en cada caso concreto.-

II.14. OFERENTES HABILITADOS PARA PARTICIPAR

Para participar de un procedimiento de subasta electrónica el interesado deberá registrarse como usuario en el portal de subastas del Municipio, ingresando al siguiente enlace <https://subastaselectronicas.cordoba.gob.ar/>, y posteriormente presentar en la Dirección de Compras y Contrataciones, la documentación necesaria para ser vinculados en la respectiva subasta, detallada en el **Art. II.16** del presente PCP.-

II.15. PRESENTACIÓN DE SOBRES PARA VINCULACIÓN A LA SUBASTA

La presentación de sobres se realizará en la Dirección de Compras y Contrataciones, sita en el 9° Piso del Palacio Municipal "6 de Julio", Av. Marcelo T. de Alvear esquina Caseros - Córdoba, entre los días..... a las horas y el a las horas.-

Cada sobre con la documentación aludida en Art. **II.16** del PCP será abierto en presencia del interesado y personal de la Dirección de Compras y Contrataciones. Por cada uno de los interesados se labrará un acta detallando el contenido de la información presentada.-

El plazo de presentación de esta documentación es de **2 (dos)** días, que comienzan a contarse desde los **3 (tres)** días anteriores al día de la subasta. Se receptorá la documentación hasta las **12:00 (doce)** horas del último día de presentación.

II.16. DOCUMENTACIÓN REQUERIDA PARA VINCULACIÓN

Los interesados deberán presentar para su vinculación a la respectiva subasta, la documentación que a continuación se detalla, en sobre cerrado sin membrete, con la identificación de la subasta a que corresponde, conteniendo:

Subasta Electrónica N°.....	Exp. N°041.705/20
Obra: CONTRATACIÓN DE OBRAS DE REHABILITACIÓN Y/O REEMPLAZO DE INSTALACIONES CLOACALES EXISTENTES DE LA CIUDAD DE CORDOBA	
Ubicación: SECTOR SUR DEL RIO SUQUIA – ETAPA II	
a verificarse el día.... dede 202_ a lashs., en Calle Marcelo T. de Alvear #120 - Palacio Municipal "6 de Julio", 9° Piso – Dirección de Compras y Contrataciones, C.P. X5000KGQ - CORDOBA.	

II.16.1. SOLICITUD DE ADMISIÓN

Será según el modelo adjunto **Capítulo VIII** y de acuerdo a lo establecido en el Art. 27° del Decreto N°1.665 'D'/57, sin sellado. En caso que el Proponente sea una Unión Transitoria - UT., la Solicitud de Admisión deberá estar suscripta por el/los representantes designados conforme lo exige los Artículos del Código Civil y Comercial con facultades suficientes para obligar a los integrantes de la UT..-

Al pie se detallarán todos los elementos contenidos y que forman parte de la propuesta.-

II.16.2. INSCRIPCIONES

- Constancia de Inscripción vigente en el Registro de Contratistas Municipal en el rubro relacionado al objeto de la Subasta.

En el caso de Unión Transitoria (UT) u otro tipo de agrupación de empresas, según lo establecido en Art. **II.17** de este PCP, todos los integrantes deberán cumplir con este requisito.

- Constancia de inscripción vigente en el Registro de Proveedores y Contratistas del Estado Provincial (ROPyCE) en el rubro relacionado al objeto de la Subasta, donde consten los ratios relevantes y la capacidad económica y financiera de la empresa. En el caso de UT u otro tipo de agrupación de Empresas, según lo establecido en Art. **II.17** de este PCP, todos los integrantes deberán cumplir con este requisito.

La constancia de inscripción en ROPyCE, respecto a cálculos de la Capacidad Económica Financiera deberá acreditar:

- ❖ Ratio de Liquidez (Activo corriente / Pasivo corriente), mayor o igual que **1,30 (uno con treinta)**

- ❖ Ratio de Solvencia (Activo Total / Pasivo Total), mayor o igual que **1,50 (uno con cincuenta)**



Ing. CARLOS FERRARIO
SUB-DIRECTOR
Dirección de Redes Sanitarias
y Gas
Municipalidad de Córdoba

Ing. JUAN JOSE TUNINETTI
Subsecretario de Infraestructura
Municipalidad de Córdoba

- ❖ Ratio de Prueba Acida (Activo Corriente – Bienes de Cambio) / Pasivo Cte.), mayor o igual que **0,75 (cero con setenta y cinco)** ✓
- ❖ Ratio de endeudamiento (Pasivo Total / Patrimonio Neto), menor o igual que **2,00 (dos)**. ✓
- ❖ Resultado de la Capacidad Económica Financiera (Patrimonio Neto * 4) superior o igual a **\$125.000.000,00 (Pesos Ciento Veinticinco Millones)**

En el caso de UT u otro tipo de agrupación de Empresas, según lo establecido en Art. **II.17** de este PCP, los requisitos establecidos deberán ser cumplidos por todos sus integrantes, excepto la capacidad económica financiera, la cual se calculará ponderando por los porcentajes de participación de cada uno de sus integrantes. Los valores serán extraídos de la constancia de inscripción de ROPyCE de cada integrante. La fecha de cierre de todos los Estados Contables deberá ser coincidente. En caso de no coincidir deberán prepararse Estados Contables de corte, certificados por el Consejo Profesional de Ciencias Económicas (CPCE) de la jurisdicción correspondiente u organismos equivalentes, a los fines de permitir la suma de las partidas contables.

II.16.3. **DOMICILIO ELECTRÓNICO** ✓

Constitución del Domicilio Electrónico a los fines de la contratación, según **Capítulo.IX, Formulario N° 01 – CDE** suscripto por el representante legal.

II.16.4. **REPRESENTACIÓN LEGAL** ✓

Documentación que acredite que la persona humana registrada en el Portal de Subasta cuenta con capacidad para representar a la firma Oferente ante este Municipio firmado por el representante legal, conforme se detalla en el Art. **II.17-**

II.16.5. **GARANTÍA DE LA PROPOSTA** ✓

Según lo establece el Art. 25° del Decreto N°244/57 será igual al **1% (uno por ciento)** del Presupuesto Oficial en todos los casos podrá depositarse la Garantía en la Dirección de Tesorería de la Municipalidad de Córdoba y adjuntar con la Propuesta, original del recibo correspondiente.-

Podrá ser constituido:

1. **Efectivo:** ✓

En una cuenta especial del Banco Provincia de Córdoba, Casa Central, denominada 'Municipalidad de Córdoba, Depósito en Garantía para Obras Públicas y Licitaciones' Cuenta N°65/25.-

2. **Títulos Públicos:**

De la Nación, Provincia o Municipalidad de Córdoba al valor de la Cotización de plaza para el día anterior al de la Licitación. Se debe requerir constancia de depósito en la Dirección de Tesorería - 5° Piso - Palacio Municipal '6 de Julio'.-

3. **Fianza Bancaria:**

Otorgada por cualquier entidad Bancaria que opere con Casa Matriz ó Filial ó Sucursal en Córdoba.-

Estas Fianzas deberán consignar su domicilio legal en la Córdoba, sometiéndose con exclusividad a los Tribunales Ordinarios de esta Ciudad.-

Ing. **CARLOS FERRARIO**
SUB-DIRECTOR
Dirección de Redes Sanitarias
y Gas

OBRA: CONTRATACIÓN DE OBRAS DE REHABILITACIÓN Y/O REEMPLAZO DE INSTALACIONES CLOACALES EXISTENTES
ETAPA II
UBICACIÓN: SECTOR SUR DEL RÍO SUQUIA

Ing. **JUAN JOSÉ TUNINETTI**
Subsecretario de Infraestructura
Municipalidad de Córdoba

Director
Dirección de Redes Sanitarias y Gas
MUNICIPALIDAD DE CÓRDOBA

4. Seguro de Caución:

Otorgado por Compañías o Firmas que demuestren estar autorizadas al efecto por organismos nacionales competentes, deberán tener Casa Central ó Filial ó Sucursal y con Domicilio Legal en la Ciudad de Córdoba, sometiéndose expresamente a la Jurisdicción de los Tribunales Ordinarios de esta Ciudad. Debiéndose acreditar que el firmante de la Póliza tiene facultades para que la Compañía de Seguros asuma el riesgo mediante su firma certificada por Escribano Público.-

5. Pagaré:

Suscripto por quienes sean Representantes Legales o actúen con poder suficiente del Oferente. En el cuerpo de este documento (anverso o reverso) deberá constar la autenticación de la firma por escribano público, entidad bancaria, autoridad policial u oficial mayor del municipio.-

Dicho documento deberá completarse consignando claramente su carácter de "Garantía de Mantenimiento de Oferta", monto por el que se constituye, número de Subasta y Expediente al que corresponde, y el asunto de que se trata. No deberá consignarse fecha de vencimiento y no se podrá incluir otra leyenda que pueda tergiversar el valor del documento.-

La falsedad de los datos contenidos en la documentación que se acompañe, determinará la inmediata exclusión del interesado. Si la falsedad fuera advertida con posterioridad a la adjudicación o contratación, será causal suficiente para dejar sin efecto la misma por causa imputable al Adjudicatario, según corresponda, con pérdida de la garantía de cumplimiento de contrato, sanciones en el Registro de Contratistas Municipal, y sin perjuicio de las demás responsabilidades civiles y/o penales que deriven del hecho.-

Toda la documentación presentada que implique declaración jurada, debe ser firmada por Representante Legal o Apoderado. La firma será certificada por escribano público, policía, oficial mayor o certificación bancaria.-

II.16.6. **ANTECEDENTES DE OBRAS**

- Listado de obras realizadas en los últimos **10 (diez)** años, en los que se acrediten metros de cañería cloacal como mínimo, indicando el nombre del Comitente, Empresa o Ente Público al cual se le suministró el servicio, fechas de ejecución y cantidad de cañería instaladas, según Art. VII.2, firmado por el Representante Legal.-

La Municipalidad de Córdoba se reserva el derecho de exigir, previo a la adjudicación, la presentación de todos los elementos que demuestren la efectiva ejecución de los trabajos declarados por el Oferente.-

- Listado de obras a realizar en los próximos **12 (doce)** meses, indicando el nombre del Comitente, Empresa o Ente Público al cual se ejecutará la obra, cañerías a instalar, y fechas de ejecución según Art. VII.5.-

II.16.7. **MEMORIA TÉCNICA, PLANTEL, EQUIPO Y PLAN DE TRABAJOS E INVERSIONES**

- Plantel y equipos a utilizar en obra. Se deberán acompañar las planillas según Art. VII.6.1 y Art. VII.7. Documentación respaldatoria (folletos, datos garantizados, especificaciones técnicas y memorias, etc.) de los materiales a utilizar.-

- Descripción de los Métodos Constructivos a emplear.-

Los Proponentes deberán acompañar una "Memoria Técnica" donde además se detallarán métodos y equipos previstos para la ejecución de las tareas de acuerdo a un plan de avance e inversiones tentativo que contemple la máxima linealidad de las mismas. En la Memoria Técnica se especificarán detalladamente los sistemas a utilizar para la ejecución de las siguientes tareas:

Ing. CARLOS FERRARIO
SUB-DIRECTOR
Dirección de Redes Sanitarias
y Gas
Municipalidad de Córdoba

Ing. JUAN JOSÉ JUNINETI
Subsecretario de Infraestructura
Municipalidad de Córdoba

Ing. ROBERTO F. FREZZI
Director
Dirección de Redes Sanitarias y Gas
MUNICIPALIDAD DE CORDOBA

- ❖ Excavación de zanjas de más de 2,50 (dos con cincuenta) metros de profundidad.
- ❖ Sifón bajo cañería pluvial u otro obstáculo si lo hubiera.
- ❖ Rotura y reparación de pavimentos.
- ❖ Achique en zanjas de profundidad significativa.
- ❖ Método de contención de inundaciones.
- ❖ Método de derivación de los líquidos en escurrimiento en cañerías/tramos a reparar.
- ❖ Sistema para elaboración del Hormigón.
- ❖ Cámara de empalme.
- ❖ Verificación de funcionamiento y restitución de conexiones domiciliarias existentes.
- ❖ Desmantelado y/o desconexión de las instalaciones de bombeo.
- ❖ Logística de materiales proveniente de la excavación de zanjas,

II.16.8. **REFERENCIAS** ✓

Listado de Bancos y comercios e Instituciones a los cuales puede requerirse referencias sobre la Capacidad Económica, Financiera y Técnica de la Firma. Asimismo los antecedentes profesionales del Profesional que firma la Propuesta en carácter de Director Técnico y los correspondientes a la Empresa haciendo particular mención a los antecedentes de obras realizadas particularmente análogas a la presente licitación. -

II.17. **PROPONENTES** ✓

Podrán participar como Proponentes a la Subasta, las Personas Humanas, Jurídicas, Uniones Transitorias (UT) u otro tipo de agrupaciones de empresas, regulados por los Artículos 1463 y 1470 subsiguientes y concordantes del Código Civil y Comercial, para lo cual deberán incorporar, además de los requisitos consignados en el artículo anterior (documentación para vincular), la documentación que a continuación se detalla:

II.17.1. **PERSONAS FÍSICAS** ✓

Deberán acompañar a su presentación constancia de su inscripción en la matrícula de comercial y consignar sus datos personales completos.-

II.17.2. **SOCIEDADES REGULARES** ✓

Deberán acompañar a su presentación copia autentica y legalizada en su caso, del Contrato Social, Estatutos y modificaciones debidamente inscriptas en el Registro Público de Comercio y acreditar en forma fehaciente la representación y facultades para obligar a la sociedad, de quien formule la presentación. En la misma deberán consignarse además todos los datos personales de los socios que la integran y de los gerentes, apoderados o representantes legales, con excepción de las sociedades de capital, en las que tales recaudos deberán cumplimentarse respecto de los directores, síndicos y demás funcionarios que ejerzan la representación o administración de la misma.-

II.17.3. **PROPONENTES ASOCIADOS** ✓

Para las Uniones Transitorias (UT) u otro tipo de agrupaciones de empresas, además de los requisitos consignado en el artículo anterior, según estén conformadas por personas físicas o jurídicas o ambas, deberán presentar la siguiente documentación:

- a- Para UTE otro tipo de agrupaciones de empresas no constituidas al momento de la presentación de la oferta, el compromiso de constitución de UT de donde surja expresamente que cada una de ellas será solidariamente responsable por el cumplimiento de las obligaciones emergentes de la contratación. Compromiso de Constitución de UT conforme las disposiciones del Código Civil y Comercial de la Nación y las exigencias de los presentes pliegos de bases y condiciones, debiendo acompañar asimismo copias certificadas de los instrumentos societarios que autorizan la conformación de la UT. Al momento de la adjudicación deberá estar formalmente constituida la Unión, debiendo cumplirse entonces con los requisitos enumerados en el punto siguiente.
- b- Para UT u otro tipo de agrupaciones de empresas constituidas al momento de la presentación de la oferta, deberá además cumplimentarse con los siguientes requisitos:
- Copia certificada del instrumento de constitución formal debidamente inscripto ante la autoridad competente.
 - Copia certificada de las resoluciones societarias de cada una de las empresas integrantes, de las que surja la voluntad de cada empresa de participar en la presente licitación pública o subasta electrónica de corresponder.
 - Instrumento legal correspondiente donde se establezca expresamente, que todos los integrantes de la UT son solidaria e ilimitadamente responsables por el cumplimiento de todas las obligaciones emergentes del presente contrato.
 - Cada uno de los integrantes debe cumplir con todos y cada uno de los requisitos y exigencias establecidos en los presentes pliegos de bases y condiciones

II.18. EVALUACIÓN DE DOCUMENTACIÓN – COMUNICACIÓN

Luego de presentada la documentación, la Comisión Evaluadora, conformada por personal de la Dirección de Compras y Contrataciones y de la Secretaría de Desarrollo Urbano, valorará la información receptada. Los interesados que no completen rigurosamente todas y cada una de las exigencias, serán excluidos, y no podrán ofertar durante el período de lances. Se comunicará al domicilio electrónico de cada interesado, el día de la subasta, si su solicitud de participación se encuentra aceptada o rechazada.-

II.19. PERÍODO DE LANCES

El período de lances será el lapso de tiempo durante el cual los Oferentes realizarán electrónicamente sus Ofertas. Durante dicho periodo, los interesados que se registren e ingresen a la plataforma digital, podrán visualizar de manera virtual y simultanea todos los lances realizados y la posición de los mismos en el orden de prelación según la Oferta realizada, sin perjuicio de la confidencialidad que se mantendrá sobre la identidad de los Oferentes.-

II.20. PRESENTACIÓN DE LA OFERTA ELECTRÓNICA

Los Oferentes registrados en el portal de subastas del Municipio y vinculados a la subasta respectiva, realizarán electrónicamente sus Ofertas dentro del período de lances establecido en PCP.-

El primer lance para ser válido, podrá ser igual o inferior al precio de arranque. Efectuado el primer lance, los subsiguientes, para ser válidos, deberán igualar o superar al porcentaje mínimo de mejora, respecto de la última Oferta ocurrida durante la subasta.-

Ing. CARLOS FERRARIO
SUB-DIRECTOR
Dirección de Redes Sanitarias
y Gas
Municipalidad de Córdoba

Ing. JUAN JOSÉ TUMINETTI
Subsecretario de Infraestructura
Municipalidad de Córdoba

Ing. ROBERTO F. FREZZI
Director
Dirección de Redes Sanitarias y Gas
MUNICIPALIDAD DE CORDOBA

II.21. ACTA DE PRELACIÓN FINAL – PUBLICIDAD

Una vez finalizada la Subasta, automáticamente se procesarán los lances recibidos, ordenando a los Oferentes, por cada renglón, según el monto de su último lance, generando electrónicamente un Acta de Prelación Final (Informe Final de Subasta).-

El Acta de Prelación Final será publicada en el portal de Subastas del Municipio, mostrando la identidad de los Oferentes, y notificada al domicilio electrónico de los mismos.-

II.22. DOCUMENTOS REQUERIDA PARA LA ADJUDICACIÓN

Dentro de los **5 (cinco)** días hábiles posteriores a partir de la notificación del Acta de Prelación Final, el Oferente que haya quedado primero, deberá presentar en la Dirección de Compras y Contrataciones, la documentación que a continuación se detalla:

II.22.1. **CAPACIDAD PATRIMONIAL, FINANCIERA Y EMPRESARIAL EN GENERAL**

Estados contables de los dos últimos ejercicios debidamente certificados por el Consejo Profesional de Ciencias Económicas (CPCE) de la jurisdicción correspondiente u organismos equivalentes.

II.22.2. **PLANILLA DE DATOS CARACTERÍSTICOS GARANTIZADOS DE LOS MATERIALES**

Deberá ser presentada según el modelo que acompaña este pliego Art. III.31 del PETP.-

1. Se puede presentar más de una marca y/o modelo. -

Todas las marcas y/o modelos propuestos deberán cumplir con las Especificaciones Técnicas.-

2. Si en el momento de estudio de las ofertas se verifica que ninguna de las marcas y/o modelos y/o tipo de material propuestos cumple con las Especificaciones Técnicas, la oferta será rechazada.-
3. La Municipalidad podrá solicitar previamente a la adjudicación, aclaraciones o datos complementarios en los casos que falten datos de algún material.-

II.22.3. **PLANILLA CONSTANCIA DE INSCRIPCIÓN EN AGENCIA FEDERAL DE INGRESOS PÚBLICOS (AFIP)**

II.22.4. **ORGANIGRAMA**

Organización funcional del plantel completo propuesto para la realización de las tareas; mencionando, para cada cargo o función, el nivel de capacitación o título del personal

II.22.5. **PLAN DE TRABAJOS E INVERSIONES**

II.22.6. **REFERENCIAS DEL REPRESENTANTE TÉCNICO Y DEL PROFESIONAL EN HIGIENE Y SEGURIDAD**

Currículum vitae tanto del Director Técnico y Representante Técnico, como del Profesional en Higiene y Seguridad, propuesto por el Oferente y constancia extendida por el Colegio de Ingenieros de la Provincia de Córdoba, de que se encuentra vigente y al día la matrícula correspondiente Art..VII.6.1

II.22.7. **DECLARACIONES JURADAS Y CONSTANCIAS**

Declaración jurada que exprese el cumplimiento, por parte del Oferente, de los requisitos que se detallan a continuación:

- Que goza de todos los derechos civiles y cuenta con capacidad para contratar.
- Que no cuenta con medidas cautelares o inhabilitaciones.

- Que no cuenta con reclamos administrativos y/o demandas judiciales con la Municipalidad de Córdoba.
- Que no ha sido condenado por fraude, estafa o cualquier otro delito contra la fe pública.
- Que no cuenta con sanciones aplicadas por el Registro de Contratistas Municipal.
- Que no pertenece al directorio, no es socio comanditado, o socio gerente, respectivamente, de Sociedades Anónimas, Sociedades en Comanditas por Acciones o Sociedades de Responsabilidad Limitada, de Empresas sancionadas por el Registro de Contratistas Municipal, ni perteneció a la planta de personal municipal, tanto permanente como contratado en cualquiera de las formas posibles, durante los dos últimos años previos a la apertura de la presente subasta electrónica.
- Declaración jurada en la cual conste que el Oferente ha tomado conocimiento de las notas aclaratorias (con o sin consulta), si existieran, y que se notifica de las mismas.

II.22.8. **CONSTITUCIÓN DE DOMICILIO**

Constancia por escrito de la constitución de domicilio en la ciudad de Córdoba, según **Capítulo X Formulario N° 04 – CDCC.-**

II.22.9. **PROPUESTA ECONÓMICA**

II.22.9.1. Formalidades

Deberá acompañar la planilla **Capítulo XIII** deberá ser acompañado por análisis de precios acorde al **Capítulo VI**. Las Ofertas deberán hacerse expresada en moneda de curso legal, firmada en todas sus hojas por el proponente y el director técnico de la empresa en todas sus hojas y por un Profesional que debe tener Título Universitario de Ingeniero Civil o cualquier otro Ingeniero con especialidad en Hidráulica. Los precios deberán ser idénticos a los ofrecidos en la subasta electrónica.-

Las cantidades serán consignadas en letras y números. Cuando existiera discordancia entre ambas, sólo se tendrá en cuenta la primera de las citadas.

Será redactada en idioma castellano, sin raspaduras ni enmiendas, entrelíneas o testaciones que no se hubieren salvado formalmente al final.-

II.22.9.2. Cotización

Según Decreto Reglamentario N°1665 'D'/57 y Ordenanza 13.004/20.-

Los Oferentes deberán cotizar el importe de su Oferta expresado en pesos.-

La Oferta básica deberá ser formulada ajustada en un todo a la **forma de pago** establecida en el presente PCP.-

Los precios cotizados con precios al mes de licitación deberán incluir impuesto al valor agregado (IVA) o la alícuota correspondiente, de acuerdo a la legislación vigente, y cualquier otro impuesto, gravamen, tasa, tributo y gasto que deba incurrir el Oferente, incluido impuesto de sellos correspondiente al Contrato que estará a cargo.-

En caso de errores numéricos, la Municipalidad considerará la oferta dando validez a los precios unitarios tomando como Oferta el monto que resulta de los cálculos respectivos.-

Deberá estar acompañada del Análisis de Precios de todos los ítems de la Propuesta según **Capítulo VI.-**

A dichos costos netos del "MODULO" se agregarán (explicando y aclarando los valores) los porcentajes de gastos generales e indirectos - beneficios - gastos financieros - impuestos - utilidades e imprevistos; con detalle del porcentaje de incidencia de estos rubros. Los análisis de precios serán los de todos y cada uno de los ítem que comprende la obra, haciendo el análisis que corresponda

Ing. CARLOS FERRARIO
SUB-DIRECTOR
Dirección de Redes Sanitarias
y Gas
Municipalidad de Córdoba



Ing. JUAN JOSÉ FUNINETTI
Subsecretario de Infraestructura
Municipalidad de Córdoba

presentar como si se tratara de un Precio Unitaria de una obra Licitada por Unidad de Medida, y deberán ser integrados con todos los elementos que hacen al costo de las tareas del "MODULO".

Respecto a las cantidades consignadas en la planilla de cotización **Capítulo XII**, la Municipalidad ejecutará el **100% ± 20% (cien por ciento mas/menos veinte por ciento)** del total del monto contractual, sin derecho a reconocimiento o resarcimiento alguno para la Contratista. Es decir, en caso de haber realizado la obra cumpliendo con el objeto de la misma y que se hayan ejecutado entre el **80 % (ochenta por ciento)** y el **100% (cien por ciento)** de monto contractual, la Municipalidad podrá dar por terminada la misma. De igual manera en caso que se ejecuten la totalidad de las cantidades contratadas y resulte indefectiblemente necesario ejecutar un adicional de cantidades no contempladas originariamente pero que de ellas dependa el cumplimiento del objeto de obra, el Municipio podrá realizar hasta un **20% (veinte por ciento)** de incremento de Fs. de las mismas bajo los costos acordados en el Contrato de Obra.-

II.22.10. **DISPONIBILIDAD DE VEHÍCULOS Y EQUIPOS**

La disponibilidad de los vehículos/equipos se acreditará: si es propietario mediante copia del título del vehículo o factura de compra del equipo. Si no es propietario, mediante contrato de alquiler, comodato o convenio de partes, por lo cual el propietario tercero se compromete poner al servicio del oferente la unidad de referencia.

Los vehículos/equipos deberán estar disponibles para su verificación, por tal motivo los oferentes deberán indicar en carácter de declaración jurada domicilio y horario en el que pueden ser inspeccionados.

II.22.11. **SUBCONTRATISTAS**

El Oferente deberá presentar el listado de subcontratistas para la ejecución de las obras según lo establecido en el Art. 148° del Decreto N° 1.665 'D'/57, reglamentario de la Ordenanza 244/57, a través de las planillas indicadas Art. **VII.8**.

II.22.12. **AMPLIACIÓN DE DOCUMENTACIÓN A SOLICITUD DEL MUNICIPIO**

Oferentes la documentación que el Municipio estime necesaria, y/o complete la presentada, para lo cual se otorgará un plazo de **2 (dos)** días hábiles. En caso de incumplimiento, se tendrá por no presentada la Oferta y se rechazará la propuesta con pérdida de la Garantía de Oferta, sin perjuicio de las sanciones correspondientes, y se notificará al Oferente que le sigue en el orden de prelación.-

La falsedad de los datos contenidos en la documentación que se acompañe, determinará la inmediata exclusión del Oferente, con pérdida de la garantía de mantenimiento de Oferta. Si la falsedad fuera advertida con posterioridad a la Adjudicación o Contratación, será causal suficiente para dejar sin efecto la misma por causa imputable a la Contratista, según corresponda, con pérdida de la garantía de cumplimiento de contrato y sin perjuicio de las demás responsabilidades civiles y/o penales que deriven del hecho.-

Toda la documentación presentada, debe ser firmada por representante legal o apoderado. La firma será certificada por escribano público, policía, oficial mayor o certificación bancaria.-

II.23. **PREVISIONES DE LA PROPUESTA**

El Proponente deberá considerar dentro de su Propuesta todo trabajo no especificado en el proyecto que fuera necesario para la correcta ejecución y terminación de la obra, como así mismo los desvíos de cañerías que fueran necesario ejecutar por motivos imprevistos debido a diferentes causas, como por ejemplo, agentes atmosféricos, mala constitución de terreno y otros factores propios de la ejecución de instalaciones en la vía pública inclusive cambio de traza, ya sea ésta horizontal o vertical por encuentro de obstáculos inamovibles en su trazo.-

La Municipalidad de Córdoba no reconocerá los costos que tengan origen en las previsiones del presente artículo.-

II.24. EVALUACIÓN DE OFERTAS

La Dirección de Redes Sanitarias y Gas evaluará la Oferta y la documentación presentada por el Oferente que resultare primero en el orden de prelación, pudiendo fundadamente rechazar la misma por las causales enunciadas. En caso de desistimiento o rechazo de la Oferta presentada, la Dirección de Compras y Contrataciones o el área que tenga a su cargo dicha función, notificará a quien ocupe el segundo lugar en el acta de prelación final y así sucesivamente, hasta contar con una Oferta admisible.-

Será una Oferta admisible aquella que provenga de un Oferente que cumplió con todos los requisitos exigidos en las condiciones de contratación.

La empresa contratista no podrá ser adjudicataria de la Municipalidad de Córdoba, en obras de igual categoría en más de **1 (una)** zonas simultáneamente.

II.25. CAUSALES DE RECHAZO

Serán inadmisibles y en consecuencia rechazadas, las ofertas que:

- a) Se aparten de los pliegos de condiciones de la contratación o sean condicionadas.-
- b) No estén firmadas por el Proponente y el Director Técnico de la empresa en todas sus hojas (Profesional que debe tener Título Universitario de Ingeniero Civil o Ingeniero Especialidad hidráulica).-
- c) Sean formuladas por firmas suspendidas o inhabilitadas en el Registro de Contratistas Municipal al momento de presentar las ofertas.-
- d) Sean formuladas por firmas no inscriptas en el Registro de Contratistas Municipal; inscriptas en rubros que no guarden relación con el objeto de la subasta; o que no hayan dado cumplimiento a los requisitos establecidos para obtener su inscripción definitiva dentro del plazo establecido.-
- e) No presenten la documentación detallada en Art. II.16 del PCP.-
- f) No acompañen la garantía de Mantenimiento de Oferta, o cuando esta fuere presentada sin constar la certificación de firma.-
- g) Que no cumplan en término con los emplazamientos que se le formulen para subsanar defectos formales y presentar la documentación que se les requiera.-

II.26. ESPECIALIDAD DE LA OBRA

La Empresa deberá estar calificada en la siguiente especialidad **HIDRAULICA**.

II.27. PLAZO DE EJECUCION

La presente Obra tiene establecido un plazo de ejecución de **180 (ciento ochenta)** días calendario para cada sector.-

II.28. PRESUPUESTO OFICIAL

El presupuesto oficial asciende a la suma de **\$123.773.903,25 (Pesos Ciento Veintitrés Millones Setecientos Setenta y Tres Mil Novecientos Tres con Veinticinco Centavos)** IVA incluido, al mes de Marzo de 2021.-

II.29. CATEGORIA DE LA OBRA

Esta Obra se considera de Primera Categoría en Ingeniería (2° Clase). La Propuesta será

Ing. CARLOS FERRARIO
SUB-DIRECTOR
Dirección de Redes Sanitarias
y Gas
Municipalidad de Córdoba

Ing. JUAN JOSE TUNINETTI
Subsecretario de Infraestructura
Municipalidad de Córdoba

refrendada como mínimo por un Ingeniero Civil, Ingeniero Sanitario, Ingeniero Hidráulico u otro profesional habilitado a tal efecto por el Colegio de Ingenieros Civiles de la Provincia de Córdoba, en carácter de Director Técnico de la Empresa Proponente.-

II.30. SISTEMA DE CONTRATACION ✓

Será por Unidad de Medida según Decreto Ordenanza N°244/57 - **Sistema Modular.**- ✓

II.31. SERVICIOS PUBLICOS

El pago de los trabajos de remoción de aquellas instalaciones que imposibiliten y obstaculicen el avance de la obra, como los cortes de servicios públicos en general AGUAS CORDOBESAS S.A., E.P.E.C., TELECOM S.A., DISTRIBUIDORA DE GAS DEL CENTRO S.A. - ECOGAS, etc., estarán a cargo exclusivo de la Contratista que además correrá con todos los trámites ante las Reparticiones que corresponda, como así también todos los gastos que se originen en tal concepto. La Dirección de Redes Sanitarias y Gas a título de colaboración ante el pedido de la Contratista remitirá notas a las Reparticiones correspondientes a fin de agilizar los trámites necesarios. Para evitar las demoras que se originen por este concepto la Contratista deberá tomar los recaudos que en tiempo y forma sean necesarios.-

II.32. DIRECCION Y REPRESENTACION TECNICA

La Dirección Técnica de la Obra estará a cargo de un profesional habilitado, que será designado por la Dirección de Redes Sanitarias y Gas, sus honorarios serán pagados por la Empresa contratista, la que no recibirá pago alguno en este concepto.

Antes de la iniciación de los trabajos, la Empresa Contratista deberá designar el profesional que ejecutará la Representación Técnica en obra en forma permanente. Dicha Representación Técnica entrará en funciones cuando a propuesta del contratista la Dirección de Redes Sanitarias y Gas lo apruebe.

El Representante Técnico de la Obra deberá ser Ingeniero Civil u otro profesional de la Ingeniería habilitado para este tipo de obra.

El Art. 63° del Reglamento interno del Colegio de Ingenieros Civiles de la Provincia de Córdoba otorga validez a la:

“Resolución N°986/6 del 9/5/75 del ex Concejo Provincial de Ingeniería y Arquitectura.

Art. 1: Declarar que se considera:

- Director Técnico de la obra: Al profesional que en nombre y representación del comitente y como prolongación técnica de este, estudia las propuestas, controla la fiel interpretación del proyecto, ejecuta planos de detalles de ejecución y visa los certificados correspondientes a los pagos de la obra en ejecución, incluso el ajuste final de los mismos.
- Director Técnico de Empresa: Al profesional que actúe como asistente técnico permanente de un Ente privado, en funciones directas, de manera tal que califique la capacidad técnica de aquel, controlando en obra al representante técnico.
- Representante Técnico de Empresa: Es el profesional que en nombre y representación de la Empresa, asume las responsabilidades que implica una construcción, una instalación o la provisión de equipos y materiales para construcciones e industrias.

Art. 2: Declarar que la función del Director Técnico de la obra resulta incompatible con la de constructor, en consecuencia, cuando una obra sea ejecutada por una Empresa Constructora, el profesional director técnico o representante técnico de dicha empresa no podrá desempeñarse como Director Técnico de la obra.

OBRA: CONTRATACIÓN DE OBRAS DE REHABILITACIÓN Y/O REEMPLAZO DE INSTALACIONES CLOACALES EXISTENTES -
ETAPA II
UBICACIÓN: SECTOR SUR DEL RÍO SUQUIA

25
CARLOS FERRARIO
Dirección de Redes Sanitarias y Gas
Municipalidad de Córdoba

Subsecretaría de Ingeniería y Arquitectura
Municipalidad de Córdoba

Ing. ROBERTO E. FREZZI
Dirección de Redes Sanitarias y Gas
MUNICIPALIDAD DE CÓRDOBA



II.33. PLAN DE TRABAJOS

La Contratista deberá presentar dentro de los **5 (cinco)** días calendario posteriores a la comunicación por parte de la Inspección de la Orden de los trabajos a realizar como obra nueva el Proyecto Ejecutivo correspondiente de la Obra con la Memoria Técnica de la Ingeniería de Proyecto y Constructiva, el Plan de Trabajos e Inversiones definitivo y el Programa de Avance Zonal, y será un Plan por Camino Crítico y Diagrama de Barras, respetándose en lo posible la expresado en la Propuesta.-

El Plan quedará sometido a la aprobación por parte de la Inspección de Obra que realizará las observaciones que correspondiesen debiendo la Contratista efectuar una presentación dentro de los **5 (cinco)** días siguientes, salvando las mismas.-

La demora en aprobación del Plan no eximirá a la Contratista de dar cumplimiento a los plazos contractuales. Los planes deberán permitir un seguimiento mensual en la ejecución de los trabajos.

<i>Plazo de Obra</i>	<i>Avance mínimo de Obra</i>
25 %	15 %
50 %	40 %
75 %	75 %
100 %	100 %

Por razones justificadas (seguridad, funcionamiento, etc.) la Inspección de Obra se reserva el derecho de modificar, sobre la marcha de los trabajos, el programa de avance. Cuando se produzcan modificaciones se deberá presentar nuevo plan de trabajos e inversiones por la obra faltante. El Plan de Trabajo deberá permitir habilitaciones parciales e iniciándose la obra por el conducto de nexo desde su punto de descarga para completar el mismo sin interrupciones de naturaleza alguna.-

En caso de no cumplimiento de las fechas de Habilitación Propuestas y aprobadas, la Contratista se hará pasible a multas definitivas referidas al monto de cada subzona actualizado a la fecha de infracción con un régimen similar al de aplicación por mora en la finalización de la obra.-

II.34. VALIDEZ DE OFERTA, ADJUDICACION Y CONTRATO

Los Proponentes están obligados a mantener la validez de su Propuesta durante un plazo de **60 (sesenta)** días corridos a partir de la fecha de Apertura de la Licitación. -

En caso de ser necesario la misma se prorrogará en forma automática por el mismo periodo, salvo que el Oferente manifieste por escrito **5 (cinco)** días antes del vencimiento del plazo que retira su Oferta.-

La Adjudicación se ajustará en un todo a lo dispuesto por la Ordenanza 244/57 y su Decreto Reglamentario N°1665 'D'/57, la modificatoria Ordenanza 13.004/20 y la Resolución Serie "C" N°036/2020.-

El Contrato será suscripto por el Adjudicatario y por aquellos funcionarios que tengan facultad de obligar a la Municipalidad. Toda la documentación agregada al expediente y que integre el Contrato, deberá ser firmada por el Adjudicatario en el acto de suscripción del mismo. Previo a la suscripción del contrato el Adjudicatario deberá integrar la Garantía de Ejecución por el **5% (cinco por ciento)** bajo las modalidades previstas en el Art. II.16.5 y lo establecido en Decreto Reglamentario N°1665 'D'/57 y sus modificatorias.-



[Handwritten signature]

[Handwritten signature]
Ing. JOSE TINNETTI
Subsecretario de Ingeniería y Obras Públicas
Municipalidad de Córdoba

Ing. ROBERTO F. FREZZI
Director
Dirección de Redes Sanitarias y Gas
MUNICIPALIDAD DE CÓRDOBA

El Adjudicatario firmará el número de ejemplares que exija la Municipalidad. Una vez firmado el Contrato, el Adjudicatario procederá por su cuenta y cargo, a efectuar el sellado oficial de la misma, según los plazos previstos por el Decreto Ordenanza 244/57 – Decreto Reglamentario N°1665 'D'/57 y sus modificatorias.-

II.35. SEGURO OBRERO - ASEGURADORA DE RIESGO DE TRABAJO

La Contratista deberá contar con un seguro de acuerdo a la Ley N°24.557/96 que cubra las indemnizaciones por concepto de incapacidad permanente o transitoria, parciales o absolutas y/o muerte, jornales y asistencia médica y farmacéutica. Las Pólizas serán nominadas con la designación de las obras que realiza, por la totalidad del personal obrero y con vigencia durante toda la ejecución de la obra.-

El seguro obrero deberá contratarse con empresas A.R.T. con Sede Central o Sucursales en la Ciudad de Córdoba. La Contratista deberá presentar a la Inspección de Obra dentro de las **48 (cuarenta y ocho)** horas de replanteo inicial la contratación y recibo de pago del mismo.-

II.36. CONOCIMIENTO DE LAS CONDICIONES DE LA SUBASTA ELECTRONICA

La presentación de una Propuesta significará que quien la realiza conoce el lugar en que se ejecutarán los trabajos, las condiciones, características propias y generales de su desarrollo y de las instalaciones, que se ha compenetrado del exacto alcance de las disposiciones contempladas en el presente Pliego y de las contingencias de robo, hurto, depredación y/o vandalismo, las que acepta de conformidad.-

II.37. IMPREVISTOS DE OBRA

Si surgieran imprevistos durante la marcha de la Obra y que a juicio de la Inspección de Obra pudieran ser salvados mediante la normal utilización del plantel, equipo material y/o herramientas, será por cuenta y riesgo de la Contratista el gasto que dichos imprevistos demanden por entenderse que la contemplación de los mismos es condicionante previa a la iniciación de las tareas.-

II.38. REPLANTEO

Su realización se ajustará a lo dispuesto en los Art. 77°, 78° y 79° del Decreto Reglamentario N°1.665 'D'/57 y se llevará a cabo en un plazo máximo de los **30 (treinta)** días posteriores a la firma del Contrato, o en su defecto cuando se lleve a cabo la aprobación definitiva de la totalidad de la documentación técnica, debiendo iniciar los trabajos en la misma fecha.-

II.39. LETRERO DE OBRA

La Contratista deberá prever el uso de cartelera móvil de obra, dentro de los **15 (quince)** días a partir del replanteo y para ser utilizado en cada lugar de intervención según lo indicado por la Inspección, de **4 (cuatro)** letreros según **Capítulo IV**.-

II.40. SEÑALIZACION

La Contratista deberá efectuar la adecuada señalización de la obra en ejecución a fin de evitar accidentes, mediante utilización obligatoria de letreros cuyas dimensiones, características, tipo de letras, etc., serán proporcionados por la Inspección de Obra, la que también determinará la cantidad necesaria a instalar.

Estos letreros en chapa y madera, pintados con pintura reflectante tienen las dimensiones aproximadas y formas indicadas según **Capítulo V**.-

Cuando fuera necesario desviar el tránsito. La Contratista deberá señalar los desvíos a plena

27
Ing. CARLOS M. MARTINI
SUB-DIRECTOR
DIRECCIÓN DE REDES SANITARIAS Y GAS
Municipalidad de Córdoba

Ing. JUAN JOSÉ TUNINETTI
Subsecretario de Infraestructura
Municipalidad de Córdoba



satisfacción de la Inspección de Obra, asegurándose su eficacia en todas las advertencias destinadas a orientar y guiar el tránsito hacia el desvío tanto de día como de noche para lo cual en este último caso serán obligatorias las señales luminosas. -

La Contratista deberá cumplimentar las disposiciones vigentes en la Municipalidad de Córdoba, relativas a trabajos en la vía pública, establecida en el Decreto Reglamentario N°1.665 'D'/57 Art. 83°, 84° y 85° y Resolución N°123/83 y su Decreto Reglamentario N°9.393/83 y Ordenanza N°5.301/67. La Contratista queda obligado a comunicar con anticipación debiendo la Oficina Técnica respectiva planificar los desvíos.-

En caso en que la Contratista requiera la ayuda de personal de la Policía Municipal, deberá solicitarla por escrito a la Inspección de Obra con una antelación no menor a **48 (cuarenta y ocho)** horas, quedando a criterio de esta la necesidad de dicho requerimiento. Para conocimiento de los proponentes se adjuntan como parte de estos pliegos, el texto del Decreto N°247 'D'/92 modificatorias de los anteriormente nombrados, y normas sobre tomado de Juntas y Señalización, actualmente vigentes.-

II.41. INSPECCION

Será realizada por personal de la Dirección de Redes Sanitarias y Gas. Al momento del replanteo el contratista deberá proveer por su cuenta y hasta la Recepción Provisional de:

II.41.1. LOCAL PARA LA INSPECCIÓN

En él se instalarán las Oficinas de la Inspección de Obra de la Municipalidad de Córdoba debiendo localizarse dentro del área afectada por las obras.-

El mismo tendrá una superficie no menor de **12 m². (doce metros cuadrados)** y contará con baño instalado, y todo elemento indispensable para el correcto desenvolvimiento de las funciones inherentes a la Inspección de Obra. La Empresa Contratista deberá proveer **1 (uno)** Nivel Automático con Trípode y **2 (dos)** Miras Telescópicas de **4 m. (cuatro metros)** a conformidad de la Repartición, el personal técnico para mantenimiento del equipo está a cargo total de la Empresa Contratista, como así también los repuestos necesarios. Este Nivel sea para uso exclusivo de la Repartición.

Este local será de uso exclusivo de la mencionada inspección y deberá contar además con la provisión de los elementos mínimos para el normal funcionamiento a requerimiento de la inspección de Obra.-

Una vez finalizada la obra, dichos elementos serán devueltos a la Contratista en las condiciones en que se encuentren sin derecho a indemnización alguna.

II.41.2. EQUIPO DE COMUNICACIÓN

La Contratista pondrá a disposición de la Inspección de Obra un Sistema Operativo de Comunicación de manera de establecer un vínculo con el Palacio Municipal con el objeto de evacuar en forma rápida y efectiva las diferentes circunstancias de ejecución de la Obra.-

Dicho Sistema consistirá básicamente en la provisión de **1 (un)** equipo portátil de Telefonía Celular Móvil de 64 Gb de almacenamiento mínimo y cámaras de 16 Mp con 300 (trescientos) minutos libres mensuales de comunicación y 4 (cuatro) Gb de datos móviles a cargo de la Contratista, con sus correspondientes baterías y cargadores, los que deberán operar a partir de la firma del Contrato de Obra, y hasta **15 (quince)** días posteriores a la Recepción Provisional Total de la Obra, y cuyas características técnicas mínimas:

Display	6.4"
Procesador	Octa-Core 2x1.8 GHz, 6x1,6 GHz
Cámara principal	16 mpx con flash LED Zoom digital 4x
Cámara secundaria	8 mpx
Sistema Operativo	Android 9.0

Ing. CARLOS FERRARIO
SUB-DIRECTOR
Dirección de Redes Sanitarias
y Gas
Municipalidad de Córdoba

JUAN JOSÉ TRUJINETTI
Subsecretaría de Infraestructura
Municipalidad de Córdoba

Red	GSM, 3G, 4G LTE
Frecuencia GSM	850/900/1800/1900 MHz
Batería	2620 mAh
Batería en modo Stand By	63 h
Memoria RAM	4 GB
Memoria Externa	MicroSD hasta 200 GB
Bluetooth	Si
Llamadas por WiFi	Si

Los gastos que demandaren el abono mensual, seguro, patentamiento, etc. del equipo estarán a cargo exclusivo de la Contratista, sin que se obligue a la Municipalidad de Córdoba a reconocer a estos.-

Se adjuntará copia certificada del correspondiente contrato de alquiler o comodato de los mismos.-

II.41.3. **MOVILIDAD**

La Contratista pondrá a disposición de la Inspección de Obra como medio de traslado **1 (uno)** vehículo automotor que deberá ser de una antigüedad no mayor de **5 (cinco)** años con referencia a la fecha de contrato, como mínimo 1.400 cc. tipo sedán (cuatro puertas) a satisfacción de la inspección. La unidad estará equipada con todos los accesorios y elementos exigidos por las autoridades para su legal circulación y contará con toda la documentación en regla y la debida autorización de manejo par uso en el ámbito del ejido urbano de la Ciudad de Córdoba, o con su conductor correspondiente cuyo sueldo estará a cargo de la Contratista y que disponga de teléfono celular, como así también todo otro gasto que dicho vehículo demandare (combustible, lubricantes, repuestos, neumáticos, lavado completo, seguros, patentamiento, conservación estacionamiento en playa en un radio de no más de **200 m. (doscientos metros)** del Palacio Municipal, autorización para circular emitido por la Municipalidad de Córdoba sin que se obligue a la Municipalidad a reconocer dichos gastos. Este vehículo estará a disposición de la Dirección de Redes Sanitarias y Gas o a las tareas que la misma determine en el horario de trabajo de la obra todos los días hábiles y los días que se trabaje en la obra. Esta disponibilidad se prolongará hasta **15 (quince)** días calendarios posteriores a la Recepción Provisional total de la obra. El vehículo deberá estar asegurado en compañías locales con seguro para transportados y terceros. En caso de siniestro u otros motivos se reemplazará de inmediato la unidad afectada por otra de similares características y por el tiempo de reparación, hecho que debe ocurrir en el término de **5 (cinco)** días.

II.41.4. **EQUIPOS**

La Contratista, pondrá a disposición el siguiente equipamiento informático destinado a la oficina de la Repartición para desenvolvimiento de la Inspección, hasta la recepción definitiva de la obra y con la siguiente característica o calidad superior:

o **Una (1) Computadora**

Tipo de procesador	Intel@Corei7 - 9700F - Placa Madre Intel
PC	Gabinete Tower (3 Bahias)
Memoria	RAM 16GB
Disco Fijo	SSD 1TB
Sistema operativo	Free MS Windows® 10 PRO Professional Garantía 3 años ON SITE
Puertos USB	USB 4 traseros y 2 frontales
Puertos SATA	4
Periféricos	Mouse Óptico inalámbrico Teclado Multimedia inalámbrico Parlantes USB 2.0
Aplicativos	MS Office 2020
Monitor	Monitor 24" LED Wide

OBRA: CONTRATACIÓN DE OBRAS DE REHABILITACIÓN Y/O REEMPLAZO DE INSTALACIONES CLOACALES EXISTENTES -
ETAPA II
UBICACIÓN: SECTOR SUR DEL RIO SUQUIA

Ing. ROBERTO E. FREZZI
Director
Dirección de Redes Sanitarias y Gas
MUNICIPALIDAD DE CÓRDOBA

Ing. JUAN JOSE TUNINETI
Subsecretario de Infraestructura
Municipalidad de Córdoba

Placa de Video	XFXHD6670 - 16B - DDRS
Expansión	1 PCI-E x16 1 PCI-E x1 1 PCI
Comunicación	10/100/1000MB

○ **Una (1) impresora Plotter Color (para Zona Sur)**

Tipo de dispositivo	Plotter
Marca/modelo	Epson T5170 o similar
Impresión tamaño	Continuo hasta 110mm de ancho
Características	Chorro tinta c/tanque recargable
Cables incluidos	1 cable USB 3.0 (externo)

II.42. EQUIPO MINIMO

El Adjudicatario deberá denunciar al momento de la firma del contrato el plantel y el listado de los equipos disponibles para la ejecución de la Obra consignando la correspondiente numeración de matrícula adjuntando copia autenticada ante Escribano Público de los títulos de los mismos; en caso de ser alquilado se adjuntarán los contratos correspondientes o copias certificadas ante Escribano Público y deberá estar conformado por

II.42.1. EQUIPO DE VIDEO PARA MONITOREO Y AUSCULTACIÓN DE CAÑERÍAS

- Equipo par video inspección de cañerías cloacales y localización electrónica de roturas, rajaduras, perforaciones y desmoronamientos/obstrucciones.-

II.42.2. EQUIPO MÍNIMO LIVIANO

- 3 (tres) Retroexcavadoras de potencia mayor a 70 HP.
- 3 (tres) Cargadores frontal con capacidad de carga mayor a 1 m³.
- Un Camión volcador con capacidad de carga de 6 m³.
- 3 (tres) Compresores con dos martillos.
- Compactadores mecánicos.
- 2 (dos) Equipo de bombeo para desagote de Br cloacales que provea un caudal de trabajo de 30 lt/seg provisto de manguera de 130 metros de longitud mínima.
- 2 (dos) Sistema de desvío de líquido cloacal

II.42.3. EQUIPO MÍNIMO PESADO

- Retroexcavadora de potencia mayor a 70 HP.
- Cargador frontal con capacidad de carga mayor a 1 m³.
- Un Camión volcador con capacidad de carga de 6 m³.
- Compresor con dos martillos.
- Compactadores mecánicos.
- Equipo de bombeo para desagote de Br cloacales
- Sistema de desvío de líquido cloacal

Los mismos deben estar en perfectas condiciones para su eventual verificación por parte de la Inspección de Obra Municipal. Referente al plantel a utilizarse en obra, se deberá además tener presente en todo momento, para los casos de subcontratos, lo dispuesto en el Art. 148° del Decreto N°1.665 'D' 57 Reglamentario del Decreto Ordenanza N°244/57 de Obras Públicas.-

Ing. CARLOS FERRARIS
Sub-Director
Dirección de Redes Sanitarias y
Municipalidad de Córdoba

Ing. JUAN JOSÉ TUNNETTI
Subsecretario de Infraestructura
Municipalidad de Córdoba

Ing. ROBERTO F. FREZZI
Director
Dirección de Redes Sanitarias y Gas
MUNICIPALIDAD DE CÓRDOBA

La Contratista deberá disponer de una cuadrilla las 24 hs, (veinticuatro horas) tanto los días hábiles como también los sábados, domingos y feriados, para realizar trabajos de emergencia, según la Dirección de Redes Sanitarias y Gas lo considere oportuno.

II.42.4. INSTRUMENTAL TOPOGRÁFICO

La Contratista deberá proveer todos los instrumentos topográficos necesarios para la construcción de la Obra a satisfacción de la Inspección.-

II.43. REGISTRO DE LA OBRA

La Contratista efectuará, en el caso de ampliaciones de Redes, el Registro de la Obra ante el Colegio de Ingenieros Civiles de la Provincia de Córdoba, debiendo presentar a la Inspección, una constancia expedida por dicho Colegio de que ha cumplimentado el trámite de registro de la Obra. La falta de presentación de tal constancia hará pasible a la Contratista de sanciones previstas en la reglamentación vigente, no pudiendo efectuarse la recepción provisoria hasta que sea satisfecho este requisito.-

II.44. SISTEMA APLICATIVO DE OBRA DIGITAL MUNICIPAL

Se establece que la Contratista de la Obra a través del Director Técnico de la misma, la obligación de suministrar al Municipio todo lo referido a la información, respecto al avance de los trabajos para su efectivo seguimiento por parte de la Inspección, mantener actualizada dicha Información de la Obra en que intervienen, mediante el Aplicativo denominado: "Obra Digital de la Municipalidad de Córdoba".-

A tal efecto, se le proveerá de un usuario y contraseña, a la Contratista, para ingresar al sistema municipal y mantener actualizada la información de la obra consignando: Obra comprometida, Datos de la contratista, Plazo de obra y Presupuesto Oficial, Fecha de Replanteo e Inicio de Obra, Órdenes de Servicio, Notas de Pedido, Pedidos de Certificación, Actas de Medición, Localización georreferencial, fotografías y toda otra novedad de carácter relevante.-

II.45. COMISION DE CORTES

Los cierres de vías de circulación, cortes aperturas de zanjas y balizamientos, se ejecutarán anticipadamente los desvíos con suficiente antelación.-

II.46. ARBOLADO PUBLICO

Para el corte, poda, tala, eliminación, destrucción total o parcial del arbolado público, la Contratista deberá someterse a lo estipulado en la Ordenanza 7.000/79 y modificatorias.-

II.47. TRAMITES ANTE EMPRESAS DE SERVICIOS PUBLICOS

La Contratista tendrá a su cargo todos los trámites ante las Reparticiones que corresponda como así también la confección de planos y pago de derechos.-

II.48. FONDOS DE REPAROS

De cada Certificado de Obra se deducirá el **10 % (diez por ciento)** del monto en concepto de **FONDO DE REPARO**. Dicho Fondo se depositará mensualmente, previo a la entrega de la Certificación, a la orden de la Municipalidad de Córdoba.-

Será constituida por cualquiera de las formas previstas en el Art. II.16.5 del PCP.-

Ing. CARLOS FERRARIO
SUB-DIRECTOR
Dirección de Redes Sanitarias
y Gas
Municipalidad de Córdoba

OBRA: CONTRATACIÓN DE OBRAS DE REHABILITACIÓN Y/O REEMPLAZO DE INSTALACIONES CLOACALES EXISTENTES -
ETAPA II
UBICACIÓN: SECTOR SUR DEL RIO SUQUIA

Ing. JUAN JOSÉ TUNNETTI
Sub-Dirección de Infraestructura
Municipalidad de Córdoba

Ing. ROBERTO E. FREZ
Dirección de Redes Sanitarias y Gas
MUNICIPALIDAD DE CÓRDOBA

II.49. REGIMEN DE MULTAS

A los fines de la aplicación de sanciones previstas por los instrumentos legales vigentes Decreto Ordenanza 244/57 y Decreto Reglamentario N°1.665 'D'/57 y las establecidas en el presente Legajo, se entenderá que el Monto Total del Contrato es el Monto del Contrato Original.-

II.50. MEDICION Y CERTIFICACION DE LA OBRA

La Inspección de Obra verificará y medirá mensualmente las cantidades efectivamente ejecutadas de los distintos Ítems que conforman el proyecto, medidos y computados los trabajos, utilizando el sistema modular, la Repartición emitirá un Certificado Mensual de Obra, aplicando las cantidades medidas al módulo contractual, que deberán ser como **mínimo 2900 (dos mil novecientos)** no se ejecutase la cantidad de módulos prevista, serán acumulables, realizados y certificados en el mes inmediato subsiguiente, todo bajo las prescripciones de los Art. 124°, 126° y 127° del Decreto N°1.665 'D'/57. La emisión del Certificado de Obra será realizada por la Municipalidad de Córdoba dentro de los **10 (diez)** días calendarios posteriores a la medición de obra. Se considerará como obra ejecutada de la red, cañerías y bocas de registro completamente instaladas con sus correspondientes accesorios efectuando los empalmes correspondientes con la red en construcción las pruebas de hermeticidad y la aprobación de la Municipalidad de Córdoba.-

II.51. PENALIDADES POR MORA EN EL CUMPLIMIENTO DE PLAN DE TRABAJOS

Si la Contratista no diera cumplimiento al Plan de Trabajos además de la penalidad que le pudiera corresponder por aplicación de los Art. 153° y 154° del Decreto Ordenanza N°1.665 'D'/57, se aplicará una multa con carácter preventivo cada vez que verifique atraso, según lo especificado en el Art. 25° del Decreto N°4.038 'D'/79. La multa resultará igual al **10 % (diez por ciento)** del monto de obra no realizada y que se debió ejecutar en el mes considerado calculado en base al monto contractual. La evaluación de la mora será realizada con referencia al último día de cada mes. Se adopta a los fines de aplicación y reintegro de las multas definidas en el presente artículo la metodología prevista en el Decreto N°1.665 'D'/57 para la Multa por MORA EN LA INICIACION DE LOS TRABAJOS.-

II.52. PLANOS CONFORME A OBRA Y COMPLEMENTARIOS

II.52.1. PLANOS CATASTRALES Y DE PROYECTO EJECUTIVO

La Contratista deberá presentar para las ampliaciones de Red, dentro de los plazos establecidos por la Inspección, un Plano Catastral en escala 1:1000 que comprenda la obra, especificándose: Nombre de calles y designaciones catastrales municipal (IBM) de cada parcela y el plano de Proyecto Ejecutivo para su aprobación donde constarán los valores de nivelación de centros de calzadas y veredas concurrentes, lo mismo que de todos aquellos posibles obstáculos visibles y ocultos (saltos, desagües, cañerías de gas, teléfono, agua, etc.).-

La Municipalidad de Córdoba proveerá de la información de cartografía básica para AutoCAD en coordenadas Gauss-Krüger. -

II.52.2. PLANOS RELEVAMIENTO Y COMPLEMENTARIOS

Se presentará, únicamente en versión digital:

La representación planimetría y altimétrica de la obra se realizará utilizando el sistema de proyección cartográfica cilíndrica conforme de Gauss-Krüger con meridiano de contacto en 63° oeste (faja 4) Marco de referencia: POSGAR 94 (elipsoide WGS 84).

Para la confección de la documentación, la Dirección de Redes sanitarias y Gas proveerá un plano base digital a nivel manzana, del área de cobertura de la obra con nomenclatura catastral, en coordenadas Gauss-Krüger, y formato DWG de AutoCad, en el cual se incluirá el punto más cercano de altura absoluta(IGM) .

Ing. CARLOS FERRARIO
SUB-DIRECTOR
Dirección de Redes Sanitarias
y Gas
Municipalidad de Córdoba

Ing. JUAN JOSÉ...
Sub-Dirección de...
Municipalidad de Córdoba

Ing. ROBERTO F. FREZZI
Director
Dirección de Redes Sanitarias y Gas
MUNICIPALIDAD DE CORDOBA

Este plano base deberá ser utilizado para confeccionar el conforme a obra en el cual se representará la estructura de la misma (bocas de registro).

Se deberá entregar un archivo Excel que contenga los siguientes campos:

Boca de registro			Coordenadas Gauss-Kruger			Cota Intrados
Nro. Boca	Calle1-Altura 1	Calle2	X	Y	Z	
1	Fructuoso Rivera	Bolivar	6523226.99	4386346.79	?	?

Por cada boca de registro se entregarán tres (3) fotos en formato jpg, coincidiendo la identificación con el número de boca referida en la tabla Excel.

Las fotos deberán ser:

- **1 (Una)** Foto panorámica de la boca de registro, (ubicación en la calle, esquina)
- **1 (Una)** Foto panorámica que incluya el cartel con nombre de calle.
- **1 (Una)** Foto del interior de la boca de registro.

II.52.3. PLANO CONFORME A OBRA-PRESENTACIÓN DIGITAL

La representación planimétrica y altimétrica de las obras se realizará en un todo de acuerdo a lo establecido en el **CAPÍTULO XIV Anexo Plano Conforme A Obra. Presentación Digital (se destaca que el Plano Conforme a Obra comprende todo el sector descrito en la Memoria Descriptiva, y constarán los conductos recientemente construidos y los Existentes).**

II.53. HIGIENE Y SEGURIDAD EN EL TRABAJO

La Contratista dará estricto cumplimiento a la normativa legal en materia de Higiene y Seguridad en el Trabajo.-

En oportunidad de formular su Propuesta, el Oferente deberá designar un profesional responsable que acredite tener título habilitante, estar matriculado y ser calificado para la confección del Programa de Seguridad Único y para llevar adelante todas las acciones en materia de Salud, Higiene y Seguridad en toda la Obra. Dicho profesional se llamará "Coordinador de los Servicios de Higiene y Seguridad". Esta designación del Coordinador de los Servicios de Higiene y Seguridad por parte del Oferente y el Programa de Seguridad Único propuesto se deberán hacer formalmente junto con la Propuesta.

La Contratista será responsable de cualquier accidente que ocurra a su personal, al de la Inspección y a terceros con relación a la Obra, correspondiéndole, en consecuencia, el cumplimiento de las obligaciones que establece la Ley Nacional N°19.587, Ley N°24557y las Normas de Higiene Salud y Seguridad en Decretos y Resoluciones de la Superintendencia de Riesgos de Trabajo y la normativa vigente.

La Inspección de Obra, exigirá a la Contratista el cumplimiento del Programa de Seguridad Único y de las Normas de Seguridad vigentes. No impondrá restricciones que impidan o limiten acciones que afecten los objetivos de los distintos Programas de Seguridad.

La Inspección de Obra exigirá a la Contratista el cambio de equipos, herramientas, maquinarias e instalaciones que puedan incidir desfavorablemente y ocasionar un riesgo para la Salud, Higiene y Seguridad de los trabajadores, sin que esto pueda devengar en mayores costos y/o ampliación de los plazos de obra.

Ing. CARLOS FERRARIO
SUB-DIRECTOR
Dirección de Redes Sanitarias y Gas
Municipalidad de Córdoba

OBRA: CONTRATACIÓN DE OBRAS DE REHABILITACIÓN Y/O REEMPLAZO DE INSTALACIONES CLOACALES EXISTENTES -
ETAPA II
UBICACIÓN: SECTOR SUR DEL RIO SUQUIA

Ing. JUAN JOSÉ TONNETTI
Subsecretario de Infraestructura
Municipalidad de Córdoba

Ing. ROBERTO F. FREZZI
Dirección de Redes Sanitarias y Gas
MUNICIPALIDAD DE CÓRDOBA



Será obligación de la Contratista cumplimentar con lo exigido en el presente legajo técnico.

El no cumplimiento de lo indicado dará lugar a las sanciones dispuestas por el Decreto Ordenanza N°244/57, considerándose como mora en la remisión del Plan de Trabajo que establece una multa diaria de hasta el **0,5% (cinco décimas por ciento)** del monto del contrato y la prohibición de iniciar o proseguir los trabajos, haciéndose responsable por la demora.-

La Contratista deberá incluir en la documentación antes exigida un **Protocolo De Bioseguridad Covid-19** con las recomendaciones y medidas de prevención, con el fin de garantizar la continuidad de las actividades y servicios declarados esenciales en la emergencia sanitaria, asegurando la protección de la salud de sus trabajadores y de toda la comunidad. Se deberán atender las indicaciones específicas brindadas y que se brinden a futuro por los Ministerios de Salud; Trabajo, Empleo y Seguridad Social; Desarrollo Productivo, Transporte y otros Organismos del Estado Nacional, Provincial y Municipal en relación específica a la actividad desarrollada.-

II.54. FONDO DE INSPECCIÓN Y ESTUDIO

Conforme con el Art. 259° del Código Tributario y a lo dispuesto por la Ordenanza Impositiva vigente. La Contratista no está obligado a abonar la contribución correspondiente. En la presente obra la Contratista no depositará suma alguna en concepto de fondo de Inspección de Obra a que hace referencia la Ordenanza N°5.143/66 (Ex 21).-

II.55. ACATAMIENTO DE ÓRDENES

La fecha de notificación de una Orden de Servicio, es la misma que la de emisión, dado que el representante técnico deberá estar permanentemente en obra.-

II.56. RECEPCIONES Y PLAZO DE GARANTIA

II.56.1. RECEPCIÓN PROVISIONAL TOTAL

Será el último acto a realizar durante el plazo de ejecución. Consecuentemente y previo a ello la Contratista tendrá que haber realizado y aprobado por parte de la Inspección de Obra todas las mediciones, ensayos, entrega de planos conforme a obra, empalmes y habilitación que surgieren como necesarios e imprescindibles a los efectos de proceder a la Recepción Provisional Total. Por este artículo debe entenderse que el tiempo que demandasen las operaciones precitadas a los efectos de dar cumplimiento al Decreto N°1.665 'D'/57 CAPITULO I, XIII y Artículos 138° al 140° inclusive está comprendido dentro del plazo de ejecución de la Obra. La Recepción Provisional Total se hará con la fecha de la habilitación de la obra y desde ésta corre el plazo de garantía del total de la obra hasta la Recepción Definitiva.-

II.56.2. PLAZO DE GARANTÍA

Durante el Plazo de Garantía que será de **1 (un) año** a partir de la Recepción Provisoria. La Contratista será responsable de la conservación de las obras y de las reparaciones requeridas por defectos provenientes de la mala calidad de los materiales o ejecución deficiente de los trabajos. Igualmente está obligado a la conservación, y reparación de la Obra cuando las causas no sean producto de dichos vicios, siendo el monto de estos trabajos reconocidos por la Municipalidad de Córdoba, tomando como precio de referencia el precio del Ítem correspondiente de la Oferta, actualizado con igual régimen que el de la obra.-

II.56.3. RECEPCIÓN DEFINITIVA

Vencido el término de garantía de la Obra, la Contratista tendrá derecho a solicitar la recepción definitiva de la misma, siempre que se comprueben la buena calidad de los materiales, buena ejecución de los trabajos y el estado de la Obra justifique la Recepción Definitiva, como así también que no medie ningún reclamo a la Contratista por parte de la Inspección de Obra, lo que será causal de diferir la recepción hasta tanto se dirima el reclamo.-

Ing. CARLOS FERRARIC
SUB-DIRECTOR
Dirección de Redes Sanitarias

Ing. JUAN JOSÉ TUNO
Subsecretario
Municipalidad de Córdoba

Ing. ROBERTO F. FREZZI
Director
Dirección de Redes Sanitarias y Gas
MUNICIPALIDAD DE CORDOBA

II.57. AMPLIACION DE PLAZO

Se reconocerá como Ampliación de Plazo y agentes atmosféricos adversos de acuerdo al Art. 95°.- Inc.'a' del Decreto Reglamentario N°1.665 'D'/57, solamente aquellos que se consideren para la época del año de acuerdo a lo informado por el Servicio Meteorológico Nacional.-

II.58. CARGAS SOCIALES

La Contratista presentará a la Inspección de Obra todos los meses, comprobantes de pagos de las cargas sociales correspondientes al mes anterior, del personal propio y/o Subcontratista sin cuyo requisito no se dará curso a los certificados.-

II.59. SUBCONTRATISTAS

Serán admisibles subcontrataciones por parte de la Contratista previa autorización de la Inspección. En todos los casos los Subcontratistas autorizados deberán cumplir con todos los requisitos establecidos en los presentes pliegos de subasta electrónica.

Asimismo la Municipalidad de Córdoba se reserva el derecho de autorizar o no la subcontratación de trabajos por parte de la Contratista o en caso de haber sido autorizado y de que haya incurrido en faltas graves, determinar la baja del mismo.

II.60. PERSONAL DEL CONTRATISTA

Cuando la disciplina del trabajo de los obreros de la Contratista no sean satisfactorias, la Inspección de Obra podrá ordenar a la misma mediante Orden de Servicio, el retiro de la obra de todo personal que, por incapacidad, mala conducta o cualquier otra falta, perjudique la buena marcha de los trabajos.

Estas órdenes serán inapelables ante la Municipalidad, debiendo acatarse inmediatamente

II.61. PAGO DE LA OBRA POR PARTE DE LA MUNICIPALIDAD AL CONTRATISTA

Los certificados de obra serán pagados a la Contratista por la Municipalidad de Córdoba dentro de los **30 (treinta)** días hábiles a partir del plazo máximo para emitir los certificados según lo establece el Art. 134° del Decreto Ordenanza N°1665 'D'/57 reglamentario de Ordenanza 244/57, modificada por Ordenanza 13004/20 y modificatorias Decreto N°2558/78 y N°2129/81, y Resolución Serie "C" N° 36/2020, de la Secretaría de Desarrollo Urbano.-

Previo a efectivizar el pago se verificará el cumplimiento del Decreto N°2654 'C'/82, que expresa "La Dirección de Tesorería exigirá previo a efectivizar pago a Contratistas y Proveedores, que los mismos acrediten no adeudar importe alguno exigible a esa fecha en concepto de contribución que incida sobre la Actividad, Comercial y de Servicios". Aplicable en el caso de UT y Consorcios a cada una de las Empresas que la conformen.-

A los efectos del pago de los certificados, se tendrá en cuenta que la Dirección de Tesorería ha establecido como día de pago los martes y jueves, razón por la cual aquellos vencimientos que no se produzcan en esos días se trasladarán al día de pago inmediato posterior. Asimismo se deberá tener en cuenta el Decreto N°380 'C'/85. La UT deberá emitir las certificaciones y los recibos, a los efectos del pago, a su nombre y acreditar el cumplimiento de las inscripciones impositivas pertinentes.-

II.62. MODIFICACIONES DE PROYECTOS

Las modificaciones y ampliaciones se regirán por lo establecido en el CAPÍTULO X Decreto N°1.665 'D'/57 Reglamentario del Decreto Ordenanza N°244/57 de Obras Públicas.-

II.63. CONTRIBUCION QUE INCIDE SOBRE ACTIVIDAD COMERCIAL, INDUSTRIAL Y DE SERVICIOS

La Dirección de Tesorería Municipal exigirá previo a efectivizar pago a Contratistas y Proveedores, que los mismos acrediten no adeudar importe alguno exigible a esa fecha en concepto de contribución que incide sobre la Actividad Comercial, Industrial y de Servicios (Decreto N°2.654 'C'/92).-

II.64. REGISTRO EN LA CAJA DE JUBILACIONES DE LA INGENIERIA LEY N°6.470

La Contratista efectuará el Registro de la Obra en la Caja de Jubilaciones de la Ingeniería Ley N°6.470, su modificatoria Ley N°7.041, su Decreto Reglamentario N°3.121/(11/06/85), debiendo presentar dentro del plazo de obra o de los **60 (sesenta)** días calendarios según el que se cumpla primero, la constancia expedida por dicha Caja de Jubilaciones de la Ingeniería Ley N°6.470, de que ha cumplimentado las disposiciones previstas en la ley y sus reglamentaciones vigentes.-

No se otorgará la Recepción Provisoria sin que antes se hubiese cumplimentado este requisito y además el no cumplimiento en plazo dará lugar a la aplicación de las sanciones previstas en leyes, disposiciones, normas o pliegos vigentes.-

Para efectuar las Certificaciones se exigirá el pago de la Representación Técnica correspondiente al Monto del Certificado anterior.-

II.65. EXIMISIÓN DERECHOS DE ROTURA DE VEREDA Y CALZADA

La Empresa Contratista quedará eximida del pago de los derechos previstos en el Art. 56° Incisos e) y f) de la Ordenanza Impositiva Municipal vigente, para la presente Obra y durante el Plazo que dure la misma.-

II.66. DOMICILIO DEL CONTRATISTA

La Contratista deberá constituir domicilio legal en la Ciudad de Córdoba, a los fines del Contrato.-

II.67. ENERGIA ELECTRICA Y AGUA PARA CONSTRUCCION Y/O PRUEBAS

La Contratista deberá proveerse de toda la energía eléctrica y/o agua que necesite para todas las etapas constructivas y de prueba a su exclusivo costo y sin reclamo de ningún tipo.-

II.68. OBRADOR

El Obrador y depósito de materiales se encontrarán ubicados en la zona de obra, deberá estar cercado o alambrado, con alambrado tipo olímpico en todo su perímetro, tendrá áreas bajo superficie cubierta en todo lugar de trabajo, y almacenamiento de materiales atacables por los agentes atmosféricos. Los accesos serán enripiados en los sectores de calzada de tierra y serán no inundables al igual que las áreas de estiba.-

Todo el sector será iluminado y protegido contra incendios y tendrá garantizado sus drenajes y desagües, todo lo necesario para la construcción, operación y mantenimiento y desmontaje serán por cuenta y cargo exclusivo de la Contratista.-

II.69. MATERIALES SUJETOS A INSPECCION EN FÁBRICA

La totalidad de la cañería y las tapas de Bocas de Registro estarán sujetas a Inspección de Obra en fábrica. Los gastos que demanden estas tareas serán por cuenta y cargo de la Contratista y estarán incluidos en los gastos indirectos del Contrato. La Inspección de Obra tendrá libre acceso a las dependencias del Establecimiento donde se cumplan las diversas etapas de fabricación, prueba y recepción de materiales, será obligación de la Contratista comunicar con la debida anticipación la fecha en que comenzará la fabricación a fin de la correspondiente fiscalización. El

Ing. CARLOS FERRARI
SUB-DIRECTOR
Dirección de Redes Sanitarias
y Gas
Municipalidad de Córdoba

Ing. JUAN JOSE TURNETTI
Secretario de Inspección
Municipalidad de Córdoba

Ing. ROBERTO F. FREZZI
Director
Dirección de Redes Sanitarias y Gas
MUNICIPALIDAD DE CÓRDOBA

fabricante pondrá a disposición de la Inspección de Obra sin cargo alguno, un lugar o local adecuado para el desempeño de sus funciones, de acuerdo a lo especificado en Art. II.41, además suministrará equipos, aparatos de medición, herramientas, útiles, materiales y personal necesario para efectuar las pruebas y ensayos indicados en las normas y especificaciones. Además presentará toda la cooperación necesaria a la Inspección, a fin de cumplir su cometido sin dificultad.-

II.70. ACOPIO DE MATERIALES

En la presente obra no se emitirá Certificado de acopio. -

II.71. PROYECTO

La Contratista deberá proveer la Ingeniería de Proyecto Ejecutivo, Constructivo y de Detalle, en el caso de requerirse Ampliaciones de Redes Colectoras Cloacales durante el plazo de la contratación.-

Las modificaciones y ampliaciones se regirán por lo establecido en el CAPÍTULO X Decreto N° 1.665 'D'/57 Reglamentario del Ordenanza 244/57 de Obras Públicas.-

El Proyecto deberá ser elaborado en base a datos de nivelaciones con valores del I.G.M. y O.S.N. se considera de vital importancia el cumplimiento de lo establecido en el Art II.52 del PCP.-

II.72. CESIÓN DE DERECHOS

El Adjudicatario y/o Contratista no podrá ceder derechos o acciones por los trabajos emergentes del Contrato no ejecutados, sin la previa autorización expresa del Municipio.-

II.73. EVALUACIÓN DE IMPACTO AMBIENTAL

El Adjudicatario y/o la Contratista deberán dar cumplimiento a las exigencias de la Ley Provincial N° 7.343/85 y su Decreto Reglamentario N° 3.290/90.-

II.74. MEJORA DE OFERTAS

La Municipalidad de Córdoba podrá solicitar a la Empresa que "ajustada a pliego" ofrezca al menor precio, una mejora de su Oferta.-

II.75. INSCRIPCIÓN EN INSTITUTO DE ESTADÍSTICAS Y REGISTRO DE LA INDUSTRIA DE LA CONSTRUCCION

El adjudicatario deberá dar cumplimiento de la Ley N° 22.250 y sus reglamentaciones, con relación a la inscripción en el Instituto de Estadísticas y Registro de la Industria de la Construcción y a la información a dicha entidad del inicio y localización de la presente Obra Pública.-

II.76. REDETERMINACIÓN DE PRECIOS

La redeterminación de precios se realizará en un todo de acuerdo a lo establecido en el Anexo **Capítulo XI** - - Anexo Redeterminación De Precios al PCP para la Redeterminación de Precios, según Ordenanza 10788/04, Decreto Reglamentario y modificatorios vigentes.-

Ing. CARLOS FERRARIO
SUB-DIRECTOR
Dirección de Redes Sanitarias
y Gas
Municipalidad de Córdoba



Ing. ROBERTO E. FREZZI
Director
Dirección de Redes Sanitarias y Gas
MUNICIPALIDAD DE CÓRDOBA

Ing. JUAN JOSE TUNINETI
Subsecretario de Infraestructura
Municipalidad de Córdoba

OBRA: CONTRATACIÓN DE OBRAS DE REHABILITACIÓN Y/O REEMPLAZO DE INSTALACIONES CLOACALES EXISTENTES -
ETAPA II
UBICACIÓN: SECTOR SUR DEL RIO SUQUIA

III PLIEGO DE ESPECIFICACIONES TECNICAS PARTICULARES

III.1. ROTURA Y EXTRACCIÓN DE VEREDAS (M2) - ITEM 1

Este ítem comprende todas las tareas, mano de obra y equipo para la rotura, extracción y transporte del material extraído, incluyendo el contrapiso/afirmado que sea necesario romper a los fines de una correcta nivelación con la vereda y tapas de servicios existentes.-

Todos los sobrantes y escombros serán trasladados por la Contratista al lugar o lugares autorizados por el Municipio, con conocimiento de la inspección.-

III.2. ROTURA, EXTRACCIÓN Y RECONSTRUCCIÓN DE PAVIMENTO RIGIDO - ITEM 2

El precio de estos ítems remunera el m² de rotura y reconstrucción de pavimentos rígidos incluyéndose en el precio los equipos, materiales, insumos, mano de obra y todo otro elemento que resulte necesario para la correcta ejecución de los mismos.-

III.2.1. ROTURA

Una vez demarcada la zona de trabajo la que deberá ser de forma regular (Rectangular o Cuadrada), se procederá a realizar el aserrado de la misma con sierra circular en una profundidad igual a $\frac{1}{3}$ (un tercio) del espesor de la carpeta de rodamiento y no inferior a **0,05 m. (cinco centímetros)** - En las intersecciones de los aserrados efectuados, deberá superponerse éstos de manera de materializar un claro punto o vértice de cambio de dirección del corte.-

Finalizada la operación de aserrado se procederá a romper el pavimento, prestarse especial cuidado de modo de obtener bordes rectos y verticales.- En el caso de utilizarse martillos (neumáticos, hidráulicos y/o accesorio de bob-cat) deberá tomarse la precaución de hacer incidir la punta de percusión a una distancia de una vez y media su diámetro del borde del aserrado de manera de evitar que se dañe la terminación de los bordes los que deberán tener siempre un paramento totalmente plano.-

Inmediatamente de finalizadas las tareas de rotura se deberá proceder al retiro de la totalidad de los escombros y demás productos de la rotura o en su defecto, se deberán colocar dentro de contenedores perfectamente ubicados y señalizados.-

III.2.2. RECONSTRUCCIÓN DE PAVIMENTO RÍGIDO

El espesor del pavimento de hormigón simple, será igual al espesor existente más **0.05 m (cinco centímetros)** con un espesor exigible de **0.20 m (veinte centímetros)**. -

El ancho del pavimento a romper estará dado por el ancho de la excavación necesaria para reparar o alojar la cañería que se instale más un sobre ancho de **0.20 m (veinte centímetros)** en ambos lados de los bordes del pozo efectuado, siendo el ancho mínimo exigido a reponer de **1.00 m. (un metro)** - Si como consecuencia de lo anterior quedara una junta existente a una distancia menor al **1.00 m. (un metro)**, el ancho del pavimento a reponer será hasta la junta existente.-

El hormigón a reponer deberá cumplir con lo indicado en el Pliego de Especificaciones Generales de la Municipalidad de Córdoba para la ejecución de Pavimentos de Hormigón Simple y Armado, sus modificatorias y con lo reglado en el Pliego de Especificaciones Técnicas para la Provisión de Hormigón de Cemento Pórtland (tipo H 25 - 35) a requerimiento de la Inspección.-

El hormigón deberá ser distribuido y correctamente vibrado con el equipo apropiado de manera de lograr una compacidad adecuada realizándose el enrasado de modo tal que la superficie del



pavimento repuesto coincida con la cota del pavimento existente en borde de pozo o zanja. Inmediatamente después, se procederá al pasado de la cinta, de modo de obtener una superficie correctamente terminada.-

En los bordes de unión del hormigón nuevo con el viejo se colocarán listones de Telgopor de espesor **0.02 m (dos centímetros)** y una altura de $\frac{1}{3}$ (**un tercio**) del espesor del pavimento existente.- Una vez endurecido el hormigón colocado, se procederá a abrir las juntas eliminándose el Telgopor y remplazando por material bituminoso que garantice la estanqueidad de la junta.-

El curado del hormigón deberá realizarse con productos químicos aprobados por la inspección.- El riego se efectuara de manera uniforme mediante el empleo de maquina pulverizadora.- Se deberá garantizar un espesor adecuado a la época del año en que se trabaje y de acuerdo a lo sugerido por el fabricante.-

La protección de la superficie terminada, deberá realizarse adecuadamente de manera de impedir la circulación vehicular y por lo tanto, la zona deberá estar señalizada y balizada de acuerdo a la normativa vigente y/u ordenes de la inspección.- En ningún caso se permitirá la protección de la zona de trabajo con los escombros provenientes de la rotura de pavimento.-

Se recuerda la potestad del Municipio, a través de la inspección de exigir el agregado de aditivos para lograr la resistencia necesaria, de manera que pueda ser habilitado a las 48 horas de ejecutado.-

III.3. ROTURA, EXTRACCION Y RECONSTRUCCION DE PAVIMENTO FLEXIBLE (M2) - ITEM 3

El precio de estos ítems remunera el m² de rotura y reconstrucción de pavimentos flexibles incluyéndose en el precio los equipos, materiales, insumos, mano de obra y todo otro elemento que resulte necesario para la correcta ejecución de los mismos.-

III.3.1. ROTURA

Una vez demarcada la zona de trabajo la que deberá ser de forma regular (Rectangular o Cuadrada), se procederá a realizar el aserrado de la misma con sierra circular en una profundidad igual a $\frac{1}{3}$ (**un tercio**) del espesor de la carpeta de rodamiento y no inferior a **0,05 m. (cinco centímetros)** - En las intersecciones de los aserrados efectuados, deberá superponerse éstos de manera de materializar un claro punto o vértice de cambio de dirección del corte.-

Finalizada la operación de aserrado se procederá a romper el pavimento, prestarse especial cuidado de modo de obtener bordes rectos y verticales.- En el caso de utilizarse martillos (neumáticos, hidráulicos y/o accesorio de bob-cat) deberá tomarse la precaución de hacer incidir la punta de percusión a una distancia de una vez y media su diámetro del borde del aserrado de manera de evitar que se dañe la terminación de los bordes los que deberán tener siempre un paramento totalmente plano.-

Inmediatamente de finalizadas las tareas de rotura se deberá proceder al retiro de la totalidad de los escombros y demás productos de la rotura o en su defecto, se deberán colocar dentro de contenedores perfectamente ubicados y señalizados.-

III.3.2. RECONSTRUCCIÓN DE PAVIMENTO FLEXIBLE

El espesor del pavimento de carpeta asfáltica será igual al existente con un espesor mínimo de **0.05m (cinco centímetros)**.-

Sobre la base de asiento (sub-base de H 17) de la carpeta, se efectuara un riego asfáltico de endurecimiento rápido ER-1 y se hará a una razón de **0.10 a 0.40** litros por metro cuadrado.-

El material bituminoso aplicado deberá desarrollar sus propiedades ligantes antes de proceder a la

Ing. CARLOS FERRA
DIRECTOR

D.

Municipalidad de Córdoba

Ing. ROBERTO F. FREZZI
Subsecretario de
Municipalidad de Córdoba

Ing. ROBERTO F. FREZZI

Director

Dirección de Redes Sanitarias y Gas

MUNICIPALIDAD DE CORDOBA

colocación de la mezcla.-

El ancho del pavimento a reponer estará dado por el ancho de la zanja o pozo ejecutado más un sobreebanco de **0.20 m (veinte centímetros)** a ambos bordes del pozo siendo el ancho mínimo exigido de **0.80 m. (ochenta centímetros)**.-

Todas las áreas en contacto con la mezcla asfáltica (sub-base de H 17) deberán pintarse con el material bituminoso de liga, a continuación se restituirá la carpeta asfáltica de rodamiento en el espesor correspondiente y en un todo de acuerdo a lo indicado en la sección M-VII, N-I y N-II del Pliego General de Condiciones y Especificaciones Técnicas de la Dirección Nacional de Vialidad.-

La superficie de la carpeta restituida respetara los perfiles longitudinales y los gálibos transversales originales de la calzada.- Deberá estar libre de ondulaciones o depresiones que excedan los **0.003m (tres milímetros)**, caso contrario se deberá reparar a exclusiva cuenta y cargo de la Contratista y en un todo de acuerdo a la sección N-XIII del Pliego de la Dirección Nacional de Vialidad.-

Los Materiales a utilizar en la confección del concreto asfáltico como el concreto asfáltico propiamente dicho, deberán cumplir con las Especificaciones Técnicas correspondientes al ítems "Ejecución de Carpeta Asfáltica de la Dirección de Obras Viales de la Municipalidad de Córdoba.-

III.4. EXCAVACIÓN DE ZANJA A CIELO ABIERTO EN TODO TIPO DE SUELO HASTA 2,50 M DE PROFUNDIDAD - ITEM 4

III.4.1. DESCRIPCIÓN GENERAL

Las presentes especificaciones son aplicables a la excavación de zanjas para todas las intervenciones que se requieran.

La excavación de zanjas para la instalación de cañerías comprende la ejecución de los siguientes trabajos: excavación del suelo, los enmaderamientos, entibaciones, apuntalamientos y tablestacados que sean necesarios, la eliminación del agua freática o de lluvia mediante depresiones, drenajes y bombeos o cualquier otro procedimiento que garantice el mantenimiento de la zanja libre de agua durante el tiempo necesario para la instalación de las cañerías, el mantenimiento del libre escurrimiento superficial de las aguas de lluvia o de otro origen, los gastos que originen las medidas de seguridad a adoptar, a las actividades de la ciudad, el encajonamiento del suelo en la vía pública, el vallado y señalización de las excavaciones, el relleno a mano y mecanizado del mismo con su compactación y riego y la carga, el transporte y descarga del material sobrante a los lugares que indique la Inspección, la prestación de enseres, equipos, maquinarias u otros elementos de trabajo necesarios para la correcta ejecución de lo aquí especificado y el estricto cumplimiento de las medidas de mitigación de impactos ambientales.

III.4.2. TRABAJOS PREVIOS A LA EXCAVACIÓN

La Contratista deberá realizar las gestiones necesarias ante los Organismos competentes y las Empresas de servicios públicos para definir la posición de las diferentes instalaciones que puedan interferir con la intervención a efectuar. Quedará asimismo a su cargo las tareas de sondeos y relevamientos para verificar la existencia de obstáculos y/o instalaciones ocultas.

III.4.3. LIMPIEZA Y NIVELACIÓN DEL TERRENO

Se procederá, cuando corresponda, a la rotura del pavimento existente. Para ello se realizarán los cortes, exclusivamente mediante el empleo de sierras motorizadas a disco, de los bordes de la franja a extraer y según el ancho de la excavación que se adopte. Si no existiera pavimento se efectuará la limpieza del terreno y el emparejamiento del micro relieve, así como también la eliminación de árboles, arbustos y toda vegetación que, a juicio de la Inspección, pueda invadir la zona de trabajo. El ancho de limpieza y el destino final del material orgánico será definido por la

Inspección de Obra.

III.4.4. **APUNTALAMIENTOS – DERRUMBES**

Cuando deban practicarse excavaciones en lugares próximos a la línea de edificación o a cualquier construcción existente y hubiera peligro inmediato o mediato de ocasionar perjuicios o producir derrumbes, la Contratista efectuará por su cuenta el apuntalamiento prolijo y conveniente de la construcción cuya estabilidad pueda peligrar.

Si fuera tan inminente la producción del derrumbe, que resulte imposible evitarlo, la Contratista procederá, previo las formalidades del caso, a efectuar las demoliciones necesarias. Si no hubiese previsto la producción de tales hechos o no hubiese adoptado las precauciones del caso y tuviera lugar algún derrumbe o se ocasionasen daños a las propiedades, a los vecinos, ocupantes, al público o a cualquier otra persona, será a su exclusiva cuenta la reparación de todos los daños y perjuicios que se produjeran. De la misma manera será a su exclusiva cuenta la adopción de medidas tendientes a evitar que esos daños se ocasionen.

Todos los gastos producidos por los hechos mencionados en los párrafos anteriores serán asumidos exclusivamente por la Contratista, el cual debió haberlos previsto en la oferta. El Comitente no admitirá adicional alguno por estas razones.-

III.4.5. **ENTIBACIONES**

Las zanjas y excavaciones abiertas en terrenos inestables deberán ser entibadas, entendiéndose así el sistema de tablas (maderas, puntales, travesaños, cuñas, etc.), que se colocan en contacto directo con las paredes de la zanja para evitar el derrumbe de las mismas.

El entibado deberá ejecutarse a plena madera, de modo que no queden espacios entre tablas, no admitiéndose entibados a media madera y otros como en esqueleto que no cubran totalmente la superficie a entibar.

El terreno cuyas paredes se puedan mantener sin entibación, deberá ser entibadas en caso de largos periodos de lluvias.

Cualquier desmoronamiento, hundimiento o desplome que se produzca, será a cargo de la Contratista.

La Contratista podrá proponer el sistema de entibado que considere conveniente, el cual quedará sujeto a la aprobación de la Inspección. Esta aprobación no exime al Contratista de su exclusiva responsabilidad por daños que se pudieran producir.

III.4.6. **TABLESTACADOS**

En aquellos lugares en que por la presencia de agua freática, o por la profundidad de las excavaciones, sea no apta o insegura la aplicación del entibado, se emplearán tablestacados.

Los mismos deberán ser metálicos y del tipo y sección que se adapten a la profundidad de la zanja a efectuar y al sistema de anclaje.

III.4.7. **ELIMINACIÓN DEL AGUA DE LAS EXCAVACIONES - DEPRESIÓN DE NAPAS SUBTERRÁNEAS BOMBEO Y DRENAJE**

Las obras se construirán con las excavaciones en seco, debiendo a la Contratista adoptar todas las precauciones y ejecutar los trabajos concurrentes a ese fin, por su exclusiva cuenta y cargo. Para la defensa contra avenidas de aguas superficiales, se construirán ataguías, tajamares y contenciones, si ello cabe, en la forma que proponga a la Contratista y apruebe la Inspección.

III.4.8. **INTERRUPCIONES DE TRANSITO. DESVIÓ DE CAMINOS. CARTELES INDICADORES.**

Cuando sea necesario interrumpir el tránsito, previa autorización de la autoridad correspondiente, a

Ing. CARLOS FERRARIC
SUB-DIRECTOR
Dirección de Redes Sanitarias
y Gas
Municipalidad de Córdoba

Ing. JUAN JOSE TUNINI
Sub-Dirección de Infraestructura
Municipalidad de Córdoba

271

Sanitarias y Gas

MUNICIPALIDAD DE CÓRDOBA

la Contratista colocará letreros indicadores en los que se inscribirá bajo el título "Municipalidad de Córdoba", el nombre de la Contratista y la designación de la obra. La Inspección determinará el número y lugar en que deberán colocarse dichos carteles, a fines de encauzar el tránsito para salvar la interrupción.

La Contratista deberá construir los desvíos de caminos o calles que sean necesarios para el desarrollo de las obras y una vez terminadas las mismas, llevará aquellos a su estado primitivo. El costo de los desvíos y su correspondiente señalamiento se considerarán incluidos dentro de los precios unitarios de las excavaciones.

En lugares de peligro y en los próximos que indique la Inspección, se colocarán durante el día banderas rojas y por la noche faroles rojos en número suficiente, dispuestos en forma de evitar cualquier posible accidente. Las excavaciones practicadas en las veredas, por las noches se cubrirán con tablonés.

La Contratista será único responsable de todo accidente o perjuicio a terceros, que se derive del incumplimiento de las prescripciones del presente artículo y además, se hará pasible de las multas estipuladas en el Pliego de Condiciones Particulares. -

III.4.9. **DEPOSITO DE LOS MATERIALES EXTRAÍDOS DE LAS EXCAVACIONES**

La tierra o materiales extraídos de las excavaciones que deban emplearse en ulteriores rellenos, serán transportados y depositados en lugares provisorios, cercanos a las zonas de trabajo y dispuestos en contenedores a ese fin, los que deben ser autorizados por la Inspección.

En zonas urbanizadas, dichos depósitos se acondicionarán en cajones sobre una parte de la calzada, de modo de evitar inconvenientes al tránsito, al libre escurrimiento de las aguas superficiales y a terceros. Los cajones se tapanán con polietileno para evitar la dispersión del material por acción del viento.

El material que no ha de emplearse en rellenos será retirado al tiempo de hacer las excavaciones y se transportará hasta los lugares de depósito definitivo que indique la Inspección; serán desparramados en forma prolija de manera de obtener rellenos parejos, al solo juicio de la Inspección.

III.5. **EXCAVACIÓN DE ZANJA A CIELO ABIERTO EN TODO TIPO DE SUELO HASTA 4,00 M DE PROFUNDIDAD. ITEM 5.**

Las presentes especificaciones son aplicables a la excavación de zanjas para todas las intervenciones que se requieran, en los casos que la profundidad supere los **2,50 m (dos metros con cincuenta centímetros)** y hasta los **4,00 m.(cuatro metros)**..-

La excavación de zanjas para la instalación de cañerías comprende la ejecución de los siguientes trabajos:excavación del suelo, los enmaderamientos, entibaciones, apuntalamientos y tablestacados que sean necesarios, la eliminación del agua freática o de lluvia mediante depresiones, drenajes y bombeos o cualquier otro procedimiento que garantice el mantenimiento de la zanja libre de agua durante el tiempo necesario para la instalación de las cañerías, el mantenimiento del libre escurrimiento superficial de las aguas de lluvia o de otro origen, los gastos que originen las medidas de seguridad a adoptar, a las actividades de la ciudad, el encajonamiento del suelo en la vía pública, el vallado y señalización de las excavaciones, el relleno a mano y mecanizado del mismo con su compactación y riego y la carga, el transporte y descarga del material sobrante a los lugares que indique la Inspección, la prestación de enseres, equipos, maquinarias u otros elementos de trabajo necesarios para la correcta ejecución de lo aquí especificado y el estricto cumplimiento de las medidas de mitigación de impactos ambientales.



Ing. CARLOS FERRARIO 43
SUB-DIRECTOR DE REDES SANITARIAS Y GAS
Municipalidad de Córdoba

Ing. ROBERTO F. FERRARIO
SUB-Secretario de Obras y Contrataciones
Municipalidad de Córdoba

OBRA: CONTRATACIÓN DE OBRAS DE REHABILITACION Y/O REEMPLAZO DE INSTALACIONES CLOCALES EXISTENTES -
ETAPA II
UBICACIÓN: SECTOR SUR DEL RIO SUQUIA

III.5.1. DESCRIPCIÓN GENERAL

Las presentes especificaciones son aplicables a la excavación de zanjas para todas las intervenciones que se requieran.

La excavación de zanjas para la instalación de cañerías comprende la ejecución de los siguientes trabajos: excavación del suelo, los enmaderamientos, entibaciones, apuntalamientos y tablestacados que sean necesarios, la eliminación del agua freática o de lluvia mediante depresiones, drenajes y bombeos o cualquier otro procedimiento que garantice el mantenimiento de la zanja libre de agua durante el tiempo necesario para la instalación de las cañerías, el mantenimiento del libre escurrimiento superficial de las aguas de lluvia o de otro origen, los gastos que originen las medidas de seguridad a adoptar, a las actividades de la ciudad, el encajonamiento del suelo en la vía pública, el vallado y señalización de las excavaciones, el relleno a mano y mecanizado del mismo con su compactación y riego y la carga, el transporte y descarga del material sobrante a los lugares que indique la Inspección, la prestación de enseres, equipos, maquinarias u otros elementos de trabajo necesarios para la correcta ejecución de lo aquí especificado y el estricto cumplimiento de las medidas de mitigación de impactos ambientales.

III.5.2. TRABAJOS PREVIOS A LA EXCAVACIÓN.

La Contratista deberá realizar las gestiones necesarias ante los Organismos competentes y las Empresas de servicios públicos para definir la posición de las diferentes instalaciones que puedan interferir con la intervención a efectuar. Quedará asimismo a su cargo las tareas de sondeos y relevamientos para verificar la existencia de obstáculos y/o instalaciones ocultas.

III.5.3. LIMPIEZA Y NIVELACIÓN DEL TERRENO

Se procederá, cuando corresponda, a la rotura del pavimento existente. Para ello se realizarán los cortes, exclusivamente mediante el empleo de sierras motorizadas a disco, de los bordes de la franja a extraer y según el ancho de la excavación que se adopte. Si no existiera pavimento se efectuará la limpieza del terreno y el emparejamiento del micro relieve, así como también la eliminación de árboles, arbustos y toda vegetación que, a juicio de la Inspección, pueda invadir la zona de trabajo. El ancho de limpieza y el destino final del material orgánico será definido por la Inspección de Obra.

III.5.4. APUNTALAMIENTOS – DERRUMBES

Cuando deban practicarse excavaciones en lugares próximos a la línea de edificación o a cualquier construcción existente y hubiera peligro inmediato o mediato de ocasionar perjuicios o producir derrumbes, a la Contratista efectuará por su cuenta el apuntalamiento prolijo y conveniente de la construcción cuya estabilidad pueda peligrar.

Si fuera tan inminente la producción del derrumbe, que resulte imposible evitarlo, a la Contratista procederá, previo las formalidades del caso, a efectuar las demoliciones necesarias. Si no hubiese previsto la producción de tales hechos o no hubiese adoptado las precauciones del caso y tuviera lugar algún derrumbe o se ocasionasen daños a las propiedades, a los vecinos, ocupantes, al público o a cualquier otra persona, será a su exclusiva cuenta la reparación de todos los daños y perjuicios que se produjeran. De la misma manera será a su exclusiva cuenta la adopción de medidas tendientes a evitar que esos daños se ocasionen.

Todos los gastos producidos por los hechos mencionados en los párrafos anteriores serán asumidos exclusivamente por a la Contratista, el cual debió haberlos previsto en la oferta. El Comitente no admitirá adicional alguno por estas razones.-

III.5.5. ENTIBACIONES

Las zanjas y excavaciones abiertas en terrenos inestables deberán ser entibadas, entendiéndose así el sistema de tablas (maderas, puntales, travesaños, cuñas, etc.), que se colocan en contacto

Ing. CARLOS FERRARIO
SUB-DIRECTOR
Dirección de Redes Sanitarias
y Gas
Municipalidad de Córdoba

Ing. JUAN JOSE MINETTI
Subsecretario de Infraestructura
Municipalidad de Córdoba

Ing. ROBERTO F. FREZZI
Director
Dirección de Redes Sanitarias y Gas
MUNICIPALIDAD DE CORDOBA

directo con las paredes de la zanja para evitar el derrumbe de las mismas.

El entibado deberá ejecutarse a plena madera, de modo que no queden espacios entre tablas, no admitiéndose entibados a media madera y otros como en esqueleto que no cubran totalmente la superficie a entibar.

El terreno cuyas paredes se puedan mantener sin entibación, deberá ser entibadas en caso de largos periodos de lluvias.

Cualquier desmoronamiento, hundimiento o desplome que se produzca, será a cargo de la Contratista.

La Contratista podrá proponer el sistema de entibado que considere conveniente, el cual quedará sujeto a la aprobación de la Inspección. Esta aprobación no exime al Contratista de su exclusiva responsabilidad por daños que se pudieran producir.

III.5.6. **TABLESTACADOS**

En aquellos lugares en que por la presencia de agua freática, o por la profundidad de las excavaciones, sea no apta o insegura la aplicación del entibado, se emplearán tablestacados.

Los mismos deberán ser metálicos y del tipo y sección que se adapten a la profundidad de la zanja a efectuar y al sistema de anclaje.

III.5.7. **ELIMINACIÓN DEL AGUA DE LAS EXCAVACIONES - DEPRESIÓN DE NAPAS SUBTERRÁNEAS BOMBEO Y DRENAJE**

Las obras se construirán con las excavaciones en seco, debiendo la Contratista adoptar todas las precauciones y ejecutar los trabajos concurrentes a ese fin, por su exclusiva cuenta y cargo. Para la defensa contra avenidas de aguas superficiales, se construirán ataguías, tajamares y contenciones, si ello cabe, en la forma que proponga la Contratista y apruebe la Inspección.

III.5.8. **INTERRUPCIONES DE TRANSITO. DESVIÓ DE CAMINOS. CARTELES INDICADORES.**

Cuando sea necesario interrumpir el tránsito, previa autorización de la autoridad correspondiente, la Contratista colocará letreros indicadores en los que se inscribirá bajo el título "Municipalidad de Córdoba", el nombre de la Contratista y la designación de la obra. La Inspección determinará el número y lugar en que deberán colocarse dichos carteles, a fines de encauzar el tránsito para salvar la interrupción.

La Contratista deberá construir los desvíos de caminos o calles que sean necesarios para el desarrollo de las obras y una vez terminadas las mismas, llevará aquellos a su estado primitivo. El costo de los desvíos y su correspondiente señalamiento se considerarán incluidos dentro de los precios unitarios de las excavaciones.

En lugares de peligro y en los próximos que indique la Inspección, se colocarán durante el día banderas rojas y por la noche faroles rojos en número suficiente, dispuestos en forma de evitar cualquier posible accidente. Las excavaciones practicadas en las veredas, por las noches se cubrirán con tablonés.

La Contratista será único responsable de todo accidente o perjuicio a terceros, que se derive del incumplimiento de las prescripciones del presente artículo y además, se hará pasible de las multas estipuladas en el Pliego de Condiciones Particulares. -

III.5.9. **DEPOSITO DE LOS MATERIALES EXTRAÍDOS DE LAS EXCAVACIONES**

La tierra o materiales extraídos de las excavaciones que deban emplearse en ulteriores rellenos serán transportados y depositados en lugares provisorios y dispuesto en contenedores, cercanos a



las zonas de trabajo, los que deben ser autorizados por la Inspección.

En zonas urbanizadas, dichos depósitos se acondicionarán en cajones sobre una parte de la calzada, de modo de evitar inconvenientes al tránsito, al libre escurrimiento de las aguas superficiales y a terceros. Los cajones se tapan con polietileno para evitar la dispersión del material por acción del viento.

El material que no ha de emplearse en rellenos será retirado al tiempo de hacer las excavaciones y se transportará hasta los lugares de depósito definitivo que indique la Inspección; serán desparramados en forma prolija de manera de obtener rellenos parejos, al solo juicio de la Inspección.

III.6. CAMA DE ASIENTO Y RELLENO DE ARENA - ITEM 6

Este ítem comprende la provisión de materiales, mano de obra y equipos para realizar la cama de asiento y relleno de la cañería.-

Una vez terminada la excavación de la zanja, se procederá a realizar la cama de asiento para la restitución o instalación de la cañería.

La cama de asiento por debajo de la tubería deberá tener un espesor de **0,10 m (diez centímetros)** como mínimo. A continuación se efectuará el relleno de la cañería, compactando el fondo, la zona de los flancos de la tubería, por debajo del riñón del tubo y en el nicho del enchufe, evitándose la formación de cavidades. En general este relleno deberá efectuarse por capas de **0,075 a 0,15 m (setenta y cinco milímetros a quince centímetros)** de espesor hasta superar la generatriz superior del tubo, mas **0,10 m. (diez centímetros)**.-

El relleno de la cañería se ejecutará con los materiales que resulten del cálculo estructural, el cual será como mínimo arena, grava, o suelo cemento, perfectamente apisonados a fin de que forme un asiento firme e incompresible, y asegurar una deflexión inicial de la tubería dentro de los valores admisibles.

Dicho suelo de relleno, en lugares con presencia de capa freática debe ser granular que no exceda el **12% (doce por ciento)** de finos. Donde no haya presencia de capa freática comprobable (registro de freáticos) el suelo de relleno podrá tener hasta un **50% (cincuenta por ciento)** de finos; estos finos deberán tener un índice de plasticidad IP menor igual a cuatro (4).

Los pozos de trabajo o ventilación se rellenarán según lo indique la Inspección.

III.7. PROVISIÓN E INSTALACIÓN DE CAÑERÍA Ø 160MM - ITEM 7

Antes de la colocación de cualquier tipo de cañería se revisarán los caños y demás piezas, separando los que presentan rajaduras o fallas para no colocarlos.-

Antes de bajarlos a las zanjas, los caños, y piezas se limpiarán esmeradamente sacándoles los materiales que pudieran tener adheridos en sus interiores, dedicándoles especial atención a las uniones, luego se asentarán firmemente sobre el fondo de las excavaciones cuidando que apoyen en toda su longitud. Cuando por cualquier causa se interrumpa la colocación de las cañerías la extremidad del último caño colocado deberá ser obturada para evitar la introducción de cuerpos extraños.-

Las cañerías una vez instaladas deberán estar alineadas sobre una recta. La colocación de las cañerías, será realizada por personal especializado.-

Los caños y ramales se asegurarán para que no puedan moverse en las operaciones posteriores. Si la naturaleza del terreno lo exige, se efectuará una losa de hormigón tipo "D" para asiento de los caños.-

A medida que avance la colocación de la cañería, se pasará un tapón de madera dura atada en sus extremidades con hilo fuerte. Luego de terminada la colocación de cada tramo se correrá el tapón



Ing. CARLOS FERRARIO
SUB-DIRECTOR
Dirección de Redes Sanitarias
y Gas
Municipalidad de Córdoba

Ing. JUAN...
Subsecretario

Ing. ROBERTO F. FREZZI
Director
Dirección de Redes Sanitarias y Gas
MUNICIPALIDAD DE CÓRDOBA

en toda su longitud, en ida y vuelta y se rechazarán las cañerías que no permitan su paso. El tapón tendrá un diámetro menor de **0,006 m. (seis milímetros)** al interior de la cañería, su largo será una vez y media al diámetro de la misma.-

Los trabajos no podrán iniciarse sin previa autorización escritas de la INSPECCIÓN de OBRA. Se encontrarán además sujetas a las siguientes inspecciones:

- a - Zanja abierta.-
- b - Cañería colocada, con ejecución de juntas (alineación y nivelación).-
- c - Paso del tapón.-
- d - Prueba hidráulica a zanja abierta.-
- e - Prueba hidráulica a zanja tapada y compactada.-
- f - Prueba de espejo.-

Una vez terminada la instalación de la cañería entre **2 (dos)** bocas de registro, incluidas las conexiones domiciliarias y después de realizada la última junta se procederá a efectuar la prueba hidráulica a "zanja abierta", utilizando dispositivos que aseguren una presión media de **2,00 m. (dos metros)** en cada junta del tramo. Si alguna junta o caño acusara exudaciones o pérdidas, se le hará una marca y luego de descargada la cañería se separarán las partes reparándolas.-

Se repetirá la prueba a "zanja abierta", se mantendrá la cañería con la misma presión y se procederá al relleno de la zanja y apisonado de la tierra hasta alcanzar un espesor de **0,60 m. (sesenta centímetros)** sobre la cañería. La presión se mantendrá durante todo el tiempo que dure este relleno, para comprobar que los caños no han sido dañados durante los trabajos de tapada. Si las pérdidas no sobrepasan las admisibles que se dan a continuación, se dará por aprobada la prueba a "zanja llena".-

Presión de Funcionamiento	Material	Presión de Prueba
Desagües	A°C°	2,00 m.c.a.

Las pérdidas admisibles se calcularán aplicando la siguiente fórmula:

- Para cañerías de A°C° solamente (no se admitirán pérdidas en P.V.C. o P.R.F.V.)

Desagües:

$$L = 0,025 \times N \times D \times VP$$

Siendo:

- L = Pérdidas admisibles en litros por hora.-
- N = Número de Juntas del Tramo a probar.-
- D = Diámetro de la cañería expresada en metros.-
- P = Presión de Prueba en metros de columna de agua.-

Si las pérdidas medidas sobrepasan los valores admisibles se ejecutarán los trabajos necesarios para subsanar las deficiencias repitiéndose la prueba las veces que sea necesario hasta alcanzar los resultados satisfactorios.-

Una vez pasada la prueba de "zanja abierta" se mantendrán las cañerías con la misma presión y se procederá al relleno de la zanja y apisonamiento del suelo correspondiente hasta alcanzar un espesor de **0,30 m. (treinta centímetros)** sobre la cañería, progresivamente desde un extremo del tramo hasta el otro. La presión se mantendrá durante todo el tiempo que dure este relleno, para



comprobar que los caños no han sido dañados durante la operación de la tapada. Si las pérdidas no sobrepasan las admisibles se dará por aprobada la prueba a "zanja tapada".-

Seguidamente y a efectos de asegurar la limpieza de la cañería se efectuará una nueva prueba del tapón. Si el mismo tuviera dificultad para su paso o si para hacerlo hubiera que golpear la cañería, a juicio exclusivo de la INSPECCIÓN de OBRA después de esta prueba se realizará una nueva prueba hidráulica para asegurar que con los golpes no se ha dañado la cañería. Como última prueba se efectuará la "del espejo que consiste en alumbrar con linterna o reflector de **6 a 12 V (seis a doce volt)**. colocada en uno de los extremos de la cañería y en el otro mediante un espejo colocado a **45°** observar desde la superficie la luz reflejada, la que deberá observarse de forma circular, asegurándose de esta manera la alineación de la misma.-

Las pruebas se realizarán con el personal, instrumentos y elementos que suministrará la Contratista a su exclusivo cargo y se repetirán las pruebas las veces que se estime necesario hasta obtener un resultado satisfactorio.-

III.7.1. **DEFICIENCIAS DE CAÑOS APROBADOS EN FÁBRICA**

La aprobación de los caños en fábrica por la INSPECCIÓN de OBRA, de cualquier tipo que sea no exime a la Contratista de las obligaciones a efectuar las reparaciones o cambio de los caños que acusaran fallas o pérdidas al efectuar las pruebas de la cañería colocada, corriendo los gastos que ello demandare por su exclusiva cuenta.-

III.7.2. **AGUA PARA LA PRUEBA DE CAÑERÍA**

El agua para las pruebas de cañerías, de cámaras y los elementos que lo componen se suministrará con cargo, a la Contratista dentro de los radios servidos por la Empresa Aguas Cordobesa.-

El transporte hasta el lugar de su utilización, como así también la instalación de las conexiones necesarias, será por cuenta de la Contratista, quien deberá solicitarla con suficiente anticipación a la Empresa Aguas Cordobesa.-

En los lugares donde la Empresa Aguas Cordobesa no tenga radios de servicio de agua esta estará a cargo de la Contratista y su costo se considerará incluido en el precio contractual.-

III.8. **PROVISIÓN E INSTALACIÓN DE CAÑERÍA Ø200MM - ITEM 8**

Se aplica las descripciones del Art III.7. del PETP

III.9. **PROVISIÓN E INSTALACIÓN DE CAÑERÍA Ø250MM - ITEM 9**

Se aplica las descripciones del Art III.7. del PETP

III.10. **PROVISIÓN E INSTALACIÓN DE CAÑERÍA Ø315MM - ITEM 10**

Se aplica las descripciones del Art III.7. del PETP

III.11. **PROVISIÓN E INSTALACIÓN DE CAÑERÍA Ø400MM - ITEM 11**

Se aplica las descripciones del Art III.7. del PETP

III.12. **RELLENO Y COMPACTACIÓN DE ZANJAS HASTA NIVEL DE TERRENO NATURAL, INCLUIDO RETIRO DE SOBRESANTES - ITEM 12**

III.12.1. **GENERALIDADES**

Este ítem comprende la provisión de materiales, mano de obra y equipos para realizar el relleno y compactación de la zanja, comprendido entre la cama de asiento de la cañería y el nivel superior de la excavación.



Ing. CARLOS FERRARIO
SUB-DIRECTOR
Dirección de Redes Sanitarias
y Gas
Municipalidad de Córdoba

Ing. ROBERTO F. FREZZI
Director
Dirección de Redes Sanitarias y Gas
Municipalidad de Córdoba

En la ejecución de los rellenos, la Contratista deberá dar estricto cumplimiento a las disposiciones principales, en cuanto a compactación, humedad y método de trabajo.

Una vez colocada o refaccionada la cañería y realizada las pruebas correspondientes, se procederá a rellenarla hasta la tapada requerida.

Los suelos orgánicos o que presenten elementos objetables no serán empleados para el relleno, salvo expresa autorización de la Inspección, y ello sólo será permitido en la última capa de relleno, en zonas sin pavimentar.

El relleno no deberá hacerse caer directamente sobre la cañería. Todo el relleno debe colocarse cuidadosamente con pala a mano y esparcirse en capas uniformes de manera que se llenen completamente todos los vacíos.

El relleno deberá colocarse aproximadamente a la misma altura a ambos lados de la cañería para impedir cargas laterales desiguales que puedan desplazar la cañería. La diferencia entre alturas rellenadas a uno y otro lado de la cañería no excederá de **0,15 m (quince centímetros)** en cualquier momento.

El relleno se efectuará en capas sucesivas de **0,20 m (veinte centímetros)** de espesor, llenando perfectamente los huecos y compactándolos adecuadamente con el procedimiento aprobado por la Inspección.

No se permitirá el relleno de zonas afectadas por socavaciones, sin el retiro previo de las partes superiores a la misma incluyéndose veredas y pavimentos si existieran. La reparación de estas afectaciones no motivará adicional alguno, debiendo ser incluidos los posibles costos de las mismas en el precio de las excavaciones.

El material a utilizar para el relleno tendrá las condiciones óptimas de humedad y desmenuzamiento que permita la correcta ejecución de los trabajos.

El material de relleno sobre relleno ya compactado debe colocarse tan pronto como se haya completado éste; con la condición de que este relleno puede ser diferido en los lugares indicados por Inspección para obtención de muestras del relleno compactado para verificar si cumple con las condiciones establecidas y con la condición, además, que si las pruebas indican una densificación insuficiente del relleno compactado, la Contratista deberá continuar la compactación hasta que alcancen los límites establecidos, o bien reemplazar el relleno y recomenzar la operación por encima de las capas que se encuentren correctamente compactadas, todo ello a expensas de la Contratista.

El relleno deberá compactarse manualmente hasta una altura mínima de **0,30 m (treinta centímetros)** sobre la parte superior del caño antes de permitir el uso de equipos de apisonado o rodillos compactadores que se desplacen sobre la cañería o fuera de ella.

El relleno de la excavación efectuada excediendo los anchos de zanjas especificadas para la medición será ejecutado del mismo modo establecido para el relleno adyacente y será realizado a expensas de la Contratista.

Si luego de terminados los rellenos se produjeran asentamientos de los mismos, la Inspección fijará a la Contratista en cada caso un plazo para completarlos y, en caso de incumplimiento, la Inspección podrá suspender la certificación de los rellenos que estuvieran en condiciones de certificar hasta tanto se completen los mismos.

Para los rellenos sobre los cuales deba reconstruirse o reacondicionarse pavimentos, la Contratista deberá dar estricto cumplimiento a las disposiciones vigentes municipales o de las Direcciones de Vialidad Provincial o Nacional, en cuanto a dimensiones, materiales, compactación, humedad y métodos de trabajo.

En aquellos casos en que, por razones eventuales, debiere instalarse algún tramo de cañería en

OBRA: CONTRATACIÓN DE OBRAS DE REHABILITACIÓN Y/O REEMPLAZO DE INSTALACIONES CLOACALES EXISTENTES - ETAPA II
UBICACIÓN: SECTOR SUR DEL RIO SUQUIA

Ing. CARLOS FERRARIO
SUB-DIRECTOR
Dirección de Redes Sanitarias y Gas
Municipalidad de Córdoba

Ing. MANUEL TUNNETTI
Subsecretario de Infraestructura
Municipalidad de Córdoba

Ing. ROBERTO FERRAZZI
Director
Municipalidad de Córdoba



túnel, las liquidaciones se realizarán como si la excavación hubiera sido practicada a cielo abierto. El relleno de los tramos ejecutados en túnel se efectuará mediante inyección de cemento autonivelante o cemento de albañilería con agregado de espumógenos.

Materiales Sobrantes de Las Excavaciones y Rellenos

El material proveniente de las excavaciones, se utilizará para el relleno de las mismas y para terraplenamientos u otros movimientos de tierra necesarios para la ejecución de las obras.

La Contratista solicitará de la Municipalidad de Córdoba y/o de las Autoridades Nacionales o provinciales, en cuya jurisdicción se realicen los trabajos, la autorización correspondiente para el alejamiento del lugar de las obras del material sobrante de todo el movimiento de suelos, como así también el lugar del desparramo o terraplenamiento final de dicho material sobrante, sea éste en coincidencias a rutas en que se instalarán colectoras y colectores principales, o bien en puntos aislados dentro del municipio. En todos los casos, la Contratista cuidará de no entorpecer el libre escurrimiento de las aguas.

La carga, transporte, descarga y desparramo del material sobrante o del necesario para otros trabajos de movimiento de tierra en la obra, será por cuenta de la Contratista y su costo se considera incluido en los precios unitarios del relleno y compactación de zanja.

La Contratista deberá alejar el material sobrante del lugar de las obras a un ritmo acorde con el de excavaciones y rellenos. Si en el lugar de los trabajos se produjeran acumulaciones, la Inspección fijará plazos para su alejamiento. En caso de incumplimiento, la Contratista se hará pasible, por cada día de atraso, de la aplicación de multas establecidas en el Pliego de Condiciones Particulares, sin perjuicio del derecho de la Municipalidad de Córdoba de disponer el retiro de dicho material por cuenta de aquél.

III.13. RECONSTRUCCION DE VEREDAS DE MOSAICOS Y LOSETAS - ITEM 13

III.13.1. GENERALIDADES

Esta especificación comprende la reconstrucción de veredas que estén afectadas por la instalación de cañería, incluyendo la ejecución de contrapisos y todo otro trabajo, equipo o provisión, para la correcta terminación de ítem.

En general regirá el principio que la obra realizada será de una calidad no inferior a la existente.

III.13.2. RECONSTRUCCIÓN DE VEREDAS

Quedan incluidas en este ítem la reparación y/o sustitución de albañales y toda otra instalación superficial que pudieran dañarse durante la ejecución de las obras.

Una vez aprobadas las pruebas correspondientes, se rellenará y compactará adecuadamente la zanja. Sobre el piso terminado y como contrapiso se colocara una capa de hormigón elaborado **H-10** de **0,10 m (diez centímetros)** de espesor, sobre el cual se asentará el tipo de piso que corresponda.

Las reparaciones se efectuarán en forma tal que los solados, una vez terminado el trabajo, presenten una apariencia uniforme, similar a los existentes, para ello los materiales de reposición deberán ser del mismo tipo y calidad que los removidos.

Los reclamos que presentaran los propietarios con motivo de la refacción de las veredas, deberán ser atendidos de inmediato por la Contratista, y en caso de no hacerlo así, el Comitente adoptará las medidas que crea convenientes y los gastos que se originen se deducirán de los certificados a liquidar.

Ing. CARLOS FERRARIO
SUB-DIRECTOR
Dirección de Redes Sanitarias
y Gas
Municipalidad de Córdoba

Ing. JUAN JOSÉ TUBETTI
Subsecretario de Infraestructura
Municipalidad de Córdoba

Ing. ROBERTO PEREZZI
Dirección de Redes Sanitarias y Gas
MUNICIPALIDAD DE CÓRDOBA

III.14. RECONSTRUCCIÓN DE CORDON (VIGA DE 0,40 M POR 0,15 M) - ITEM 14

Cuando por razones estéticas deba producirse el retiro de los cordones de granito, se procederá a la demolición o remoción de los elementos existentes de fijación de los cordones a ser retirados, tanto en zona de vereda como de cuneta, de ser necesario, con el cuidado de no dañar los cordones de granito, ejecutar la excavación necesaria y el apisonado de la sub-rasante.

Colocación del hormigón (H-17) de nivelación, que conformara la base de asiento y la ejecución de la viga de H°A° según dimensiones indicadas y con la cota final correcta correspondiente, atendiéndose en un todo a lo indicado en los planos de detalles y ordenes de la inspección, la cual aprobara los trabajos en base a la correcta alineación final obtenida y calidad de los trabajos ejecutados.

III.14.1. DISPOSICIONES CONSTRUCTIVAS PARA ESTRUCTURAS DE HORMIGÓN

III.14.1.1. Generalidades

El hormigón de cemento Pórtland estará constituido por una mezcla homogénea de cemento Pórtland, áridos, agua y aditivos. El uso de aditivos deberá ser plenamente justificado y solo será permitido si se adopta el máximo de precauciones y el debido asesoramiento técnico.

Es de aplicación el Capítulo 7: "Verificación de las características y calidad de los materiales y elementos empleados para construir las estructuras. Ensayos a realizar" y sus correspondientes anexos del Reglamento CIRSOC 201.

El número de muestras o probetas a ensayar será la cantidad que fije a su criterio la Inspección.

III.14.1.2. Preparación, Colocación, Compactación y Curado

Medición De Los Materiales

En principio por razones de simplicidad, exactitud y uniformidad de resultados, se recomienda que todos los materiales componentes del hormigón se midan en peso.

Son válidos los artículos 9.3.1.1 al 9.3.1.5 y anexos 9.3.1.1 al 9.3.1.3 del Reglamento CIRSOC 201.

Mezclado

El hormigón será mezclado mecánicamente durante el tiempo que resulte necesario para que con el equipo disponible se obtenga una distribución uniforme de los materiales componentes y demás, uniformidad de color. Su composición y consistencia serán uniformes para cada tipo de hormigón especificado y la constancia de estas características, verificadas después de la descarga de la hormigonera, se repetirá en los sucesivos pastones.

Colocación Del Hormigón En Obra

Terminada la colocación de las armaduras y antes de iniciar las tareas de colocación del hormigón, deberán mojarse perfectamente ambas caras de los encofrados. Si durante esta operación, estos sufrieran deformaciones serán rehechos a exclusiva cuenta del contratista.

No se empezara a hormigonar hasta tanto la Inspección no haya dado su conformidad escrita de haber inspeccionado los encofrados, apuntalamiento y las armaduras colocadas establecidas en los planos incluidos en la documentación o bien detalles que prepare o confeccione la inspección.

Las mezclas deberán ser empleadas totalmente dentro del menor tiempo posible debiéndose rechazar todo pastón que tenga más de media hora de ejecución.

OBRA: CONTRATACIÓN DE OBRAS DE REHABILITACIÓN Y/O REEMPLAZO DE INSTALACIONES CLOACALES EXISTENTES
ETAPA II
UBICACIÓN: SECTOR SUR DEL RÍO SUQUIA

Ing. JUAN JOSÉ...
SUB-DIRECTOR
Dirección de Redes Sanitarias
y Gas
Municipalidad de Córdoba

Ing. ROBERTO PÉREZ...
Director
Municipalidad de Córdoba



Si durante el hormigonado o después de este, el encofrado o apuntalamiento tuviera deformaciones que hicieren defectuosas las estructuras, la inspección podrá ordenar que sea movida y rehecha por cuenta exclusiva del contratista la sección de estructura defectuosa.

No será autorizada la colocación de hormigón bajo agua si esta tiene velocidad o si los encofrados no son lo suficientemente estancos como para evitar corrientes de agua.

III.14.1.3. Ejecución De Estructuras De Hormigón Armado

Comprende este ítem la ejecución de los trabajos y la provisión de los materiales para ejecutar la estructuras de hormigón armado de la obra de la referencia.

Serán de hormigón armado las vigas de **0.40 m x 0.15 m (cuarenta centímetros por quince centímetros)** que reemplazaran a los cordones granitos, según ordenes de la inspección de obra.

El hormigón a emplear se ajustará a lo establecido en el Pliego General de Especificaciones Técnicas para la provisión de hormigón de cemento Pórtland normal.

La resistencia corresponderá a lo especificado para el Tipo **H-25**.

El asentamiento se fija en **0,07 m (siete centímetros)** para la estructura de Hormigón Armado.

Se incluyen en este ítem los trabajos de encofrado y apuntalamiento que fueran necesarios realizar, como así también el suministro de los materiales (cemento, áridos grueso y fino, agua, etc.) para la elaboración del hormigón en un todo de acuerdo a la resistencia establecida, el suministro, corte doblado y armado de las armaduras en un todo de acuerdo a lo indicado por la Inspección.

Inmediatamente después de desencofrar y antes de aplicar el producto de curado se procederá al recorte de alambres de ataduras y a eliminar toda irregularidad (rebabas) que pudieran producirse por el escape de mortero en las uniones de moldes.

El hormigón deberá vibrarse cuidadosamente de modo de evitar la aparición de "nidos de abeja" y otras imperfecciones, dado que esos sectores serán rechazados, debiendo rehacerse a cuenta del contratista.

Se cuidará especialmente la existencia de un recubrimiento mínimo de **0,03 m (tres centímetros)**.

El hormigón a emplear se ajustará a lo establecido en el Pliego de Especificaciones Técnicas para la provisión de hormigón de cemento Pórtland normal.

Los trabajos de hormigonado entre juntas serán absolutamente continuos en el tiempo, debiendo el contratista adoptar las medidas correspondientes a tal fin.

Todo el hormigón se mezclará a máquina de manera de cumplimentar las especificaciones del presente ítem.

Excepto en las interrupciones formadas por la junta de construcción, todo el hormigón que se vaya a colocar en moldes (encofrados), debe colocarse en capas continuas aproximadamente horizontales.

El hormigón debe considerarse a la mayor densidad posible, de manera que no contenga acumulaciones de agregado grueso ni hueco y que quede aprisionado en contacto con los moldes.

La consolidación del hormigón fresco de las estructuras se hará mediante vibradores eléctricos o neumáticos del tipo de inmersión con velocidad de **7000 rpm (siete mil revoluciones por minuto)**.

La Inspección no autorizará a hormigonar, si los vibradores no funcionan adecuadamente o no son los suficientes para el tramo que se pretende hormigonar.

La Contratista presentará a la Inspección el plano y dispositivo de apuntalamiento para su consideración y aprobación.

La Contratista respetará la armadura indicada en los planos, presentará a la Inspección planos de



Ing. CARLOS FERRARI
Sub-Director
Dirección de Redes Sanitarias y Gas
Municipalidad de Córdoba

Ing. JUAN JOSÉ LAMINI
Sub-Director Infraestructura
Municipalidad de Córdoba

Ing. ROBERTO E. FREZZI
Director
Dirección de Redes Sanitarias y Gas
MUNICIPALIDAD DE CORDOBA

detalles de los empalmes de los hierros con anticipación a la iniciación de la preparación de la armadura.

El doblado de las barras se hará en frío. Se tendrá especial cuidado de hacer el empalme de barra en zonas que no coincidan con solicitaciones máximas; asimismo, no se podrá hacer coincidir el empalme de barras en la misma sección.

Todas las barras de armaduras se colocarán en su posición exacta, según los planos y se mantendrán firmemente aseguradas durante la colocación y compactación del hormigón.

Las barras serán atadas entre sí en las intersecciones y las distancias de los moldes y entre las capas de armadura se mantendrán por medio de tirantes, bloque de mortero premoldeado, tensores, barras de suspensión y otros dispositivos apropiados.

El contratista tendrá permanentemente en obra un juego de conos de Abrams y al menos 9 (nueve) moldes para moldeo de probetas cilíndricas.

III.14.1.4. Aceros para estructuras de hormigón armado

El acero a utilizar en las estructuras de hormigón armado responderá a lo establecido en la recomendación "CIRSOC 251" con una resistencia de fluencia real o convencional de **4200kg./cm²**.

Para verificar la resistencia del mismo se realizarán ensayos de tracción sobre las muestras que indique la Inspección de Obra, quien a su juicio determinará el número de muestras que serán ensayadas en función de la cantidad total de acero utilizado en la estructura.

Los ensayos serán realizados por cuenta del contratista sin que perciba retribución alguna por ello.

Los empalmes de las barras podrán ser roscados o soldados; en ambos casos la aptitud de los mismos deberá probarse mediante ensayos.

En el caso de realizar el empalme mediante soldadura, este será aceptado cuando se demuestre mediante ensayos que el acero reúne las características necesarias para ello y que estas no se desmejoran por efecto de la soldadura.

La Inspección de la obra podrá autorizar el procedimiento propuesto por la contratista cuando se demuestre experimentalmente que la resistencia de la unión soldada es por lo menos igual a la de la barra sin soldar.

Los trabajos de soldadura serán efectuados exclusivamente por mano de obra especializada.

Ninguna soldadura presentará discontinuidades u otros defectos visibles.

La inspección de la obra podrá exigir al contratista la realización de cualquiera de los ensayos descriptos en las normas arriba mencionadas.

La contratista deberá presentar a la Inspección de Obras, una memoria de cálculo del dosaje de hormigón propuesto, para su aprobación una vez realizada la misma.

III.15. EJECUCION DE CORDON CUNETA (ESPESOR 0,15 M) - ITEM 15

III.15.1. EJECUCIÓN DE PAVIMENTO DE HORMIGÓN

Las tareas que se refieren a la ejecución del pavimento de hormigón simple, serán igual al espesor existente más **0,05 m (cinco centímetros)** con un espesor exigible de **0,20 m. (veinte centímetros)**.

El Hormigón a utilizar cumplirá con lo indicado en el Pliego de Especificaciones Generales (Tipo H - 25 - 35) de la Dirección de Obras Viales de este Municipio, a solicitud de la Inspección.



El asentamiento del hormigón será de **0,07 m (siete centímetros)** y el Tamaño Máximo del agregado será de 0,050 m. (**cincuenta milímetros**).

Esta tarea se llevará a cabo sobre las capas aprobadas que hubieran sido previstas ejecutar.

La colocación de los moldes será aprobada, debiendo corregirse toda deficiencia que ocasione diferencias entre moldes y moldes, de más de un milímetro.

Si luego de colocarse los moldes, fuera necesario corregir la base de apoyo rebajando o levantando las mismas en más de dos centímetros, se procederá a levantar la totalidad de los moldes, reacondicionar la capa en cuestión y realizar nuevos ensayos para su aceptación.

Se cuidará especialmente la zona de apoyo de moldes en áreas de bordes o cunetas, reforzando su compactación.

La compactación del hormigón se ejecutará cuidadosamente mediante vibradores de inmersión.

El alisado y terminación superficial de la cuneta se ejecutará con medios aprobados que aseguren una adecuada terminación superficial en cuanto a la lisura, rugosidad, gálibo; respetando las cotas de diseño y produciendo un correcto escurrimiento de las aguas.

Esta última condición es de cumplimiento obligatorio, siendo causa de rechazo toda área que no asegure este requisito y siendo de responsabilidad del contratista el asegurar las cotas y nivelación correctas para su cumplimiento.

El perfecto drenaje superficial deberá ser cumplido tanto en las áreas reconstruidas como en las adyacentes.

En todos los casos se limpiará el pavimento ejecutado quedando al finalizar las tareas y antes de abandonar la zona, toda el área en condiciones de total librado al tránsito.

III.15.2. **JUNTAS DE DILATACIÓN**

Se construirán con material compresible, aprobado por la Inspección y de un espesor mínimo de **0,02 m. (dos centímetros)**. Cuando el pavimento a ejecutar termine coincidentemente con una junta de dilatación anteriormente ejecutada, ya sea con viga, pasadores o ambos, la nueva junta seguirá la misma modalidad.

En caso que se construya nueva junta de dilatación, se procederá de acuerdo al criterio de la Inspección.

III.15.3. **JUNTAS DE CONTRACCIÓN Y DE CONSTRUCCIÓN**

Serán simuladas a borde superior y ubicadas perpendicularmente a las líneas de escurrimiento, salvo modificaciones en contrario por parte de la Inspección.

Las juntas deben realizarse por aserrado con máquina cortadora a sierra circular que sea capaz de lograr un rendimiento compatible con el área de trabajo dentro del tiempo estipulado, antes de que el hormigón produzca tensiones con el riesgo de agrietamiento de las losas.

El aserrado se deberá llevar a cabo dentro de un período de **6 (seis) a 12 (doce)** horas como máximo y siempre dentro de las mismas jornadas de labor en que se ejecutó el hormigonado, pudiendo reducirse dicho tiempo en épocas de verano, acorde a las órdenes de la Inspección. La profundidad del corte será de $\frac{1}{3}$ (**un tercio**) del espesor de la losa, mínimo.

Se deberá tener especial cuidado en la construcción de juntas en coincidencia con badenes o zonas de escurrimiento de aguas, de tal manera que aquellas no coincidan con los sectores donde exista dicho escurrimiento, debiendo desplazarlas un mínimo de **0,60 m. (sesenta centímetros)**.

III.15.4. **SELLADO DE JUNTAS**

Se ejecutará después de haber procedido a la perfecta limpieza de los mismos, aflojando,



Ing. CARLOS FERRARI
SUBSECRETARÍA DE OBRAS PÚBLICAS
Y Gas y Sanitarias
Municipalidad de Córdoba

Ing. JUAN JOSÉ TUNNETTI
Subsecretaría de Infraestructura
Municipalidad de Córdoba
Dirección de Obras Sanitarias y Gas
MUNICIPALIDAD DE CORDOBA

removiendo y extrayendo todo material extraño que pueda existir en ellas, hasta una profundidad mínima de **0,05 m. (cinco centímetros)**, en cordón-cuneta, empleando las herramientas adecuadas con barrido, soplado, cepillado y secado según fuera necesario, efectuándose las operaciones en una secuencia ordenada tal que no se perjudiquen zonas limpiadas con operaciones posteriores.

Se sellarán asimismo, grietas o fisuras que puedan haberse producido, si así lo indicara la Inspección. Se deberá contar con todo el equipo necesario para cada frente de trabajo.

Se pintarán previamente las caras de las juntas y las superficies expuestas en un ancho de **0,02m. (dos centímetros)** a cada lado, con material asfáltico ER-1, sobre la superficie seca y limpia, asegurándose una adecuada adherencia y recubrimiento.

El sellado se ejecutará vertiendo una mezcla íntima de alquitrán (preferentemente en panes) con ER-1, en proporción aproximada de mezcla **2 : 1** en volumen, dosificación que puede ser variada a fin que el producto sellante a lo largo de su vida útil mantenga características de una masilla espesa, rechazándola si muestra tendencia a tornarse quebradiza o cristalizar o permanecer en estado excesivamente fluido.

Se verterá el sellado para lograr su adecuada penetración en dos coladas sucesivas, para que al enfriarse la primera, se complete el espesor con la segunda, quedando el material sellante con un pequeño resalto de no más de **0,003 m. (tres milímetros)** sobre el pavimento y cubriendo transversalmente todo el ancho de la junta.

Si hubiera mediado alguna circunstancia que hubiera perjudicado la limpieza entre ambas coladas, se limpiará y de ser necesario se pintará nuevamente con ER-1 la zona expuesta, antes de la segunda colada.

La preparación de los materiales se hará en hornos fusores de calentamiento indirecto, no sobrepasándose las temperaturas admisibles de cada material ni manteniendo un mismo producto bituminoso en calentamiento por períodos prolongados.

Se eliminará todo material excedente en el área pintada. Se podrán ofrecer alternativas en cuanto a los métodos y/o equipos de limpieza y materiales para sellado, las cuales deberán estar sólidamente fundadas en cuanto a antecedentes, experiencia y certificación del buen comportamiento de los materiales propuestos a lo largo de un período prolongado de vida útil, aportando elementos de juicio y demostrando fidedignamente el beneficio del empleo de toda alternativa con respecto a la propuesta básica del pliego. Este trabajo está incluido en el precio del pavimento.

III.15.5. CURADO DEL HORMIGÓN

Se deberá realizar el curado con productos químicos aprobados por la Inspección.

En este caso se procederá a distribuir el producto químico diluido en el porcentaje de agua que correspondiera a las indicaciones del fabricante o con una concentración mayor del producto si los ensayos practicados por la Inspección así lo indicaran o efectuando doble riego del producto de curado, sin reconocimiento adicional del precio del ítem.

El riego se efectuará de manera uniforme, mediante el empleo de máquina pulverizadora.

El líquido debe aplicarse a las **2 (dos)** horas de hormigonado como máximo y siempre se garantizará un espesor de la película adecuado a la época del año en que se trabaja.

La Inspección estará facultada para ordenar el cambio de dosificación o el cambio de producto utilizado para el curado, su intensidad de riego y técnicas de colocación, cuando a su juicio esto no asegure su correcto funcionamiento en cuanto a la protección efectiva que debe lograrse.



Ing. CARLOS FERRARIO
SUB-DIRECTOR 55
Dirección de Redes Sanitarias
Municipalidad de Córdoba

OBRA: CONTRATACIÓN DE OBRAS DE REHABILITACIÓN Y/O REEMPLAZO DE INSTALACIONES CLOACALES EXISTENTES
ETAPA II
UBICACIÓN: SECTOR SUR DEL RIO SUQUIA

Ing. ROBERTO...
Subsecretaría de Infraestructura
Municipalidad de Córdoba

Director
Dirección de Redes Sanitarias y Gas
M. Y. MUNICIPALIDAD DE CÓRDOBA

III.15.6. **PROTECCIÓN DEL HORMIGÓN**

El contratista deberá proteger adecuadamente la superficie del hormigón para lo cual colocará barricadas en lugares apropiados para impedir la circulación.

También mantendrá un número adecuado de cuidadores para evitar que se remuevan las barreras o barricadas antes del librado al tránsito, que transiten personas y/o animales, muy especialmente en las primeras **25 (veinticinco)** horas.

En las noches se emplazarán en las barreras, en todo sitio de peligro, faroles con luz roja del tipo aprobado por la Inspección.

Cuando las necesidades de la circulación exijan el cruce del hormigón, el contratista hará colocar puentes u otros dispositivos adecuados para impedir que se dañe el mismo. Estos trabajos serán por cuenta exclusiva del contratista. No obstante, si se produjeran daños en las losas se corregirán de inmediato.

III.15.7. **LISURA SUPERFICIAL**

Se verificará la lisura superficial obtenida en el pavimento, medida en sentido longitudinal mediante regla de **3,00 m. (tres metros)**.

Sobre la base de ello no se deberán detectar irregularidades superiores a los **0,004 m. (cuatro milímetros)**.

Existiendo deformaciones del pavimento comprendidas entre **0,004 m. (cuatro milímetros)** y **0,008m. (ocho milímetros)**, la Contratista deberá proceder a corregir esas deficiencias mediante el pulimento.

Se dará opción de aprobar el pavimento imponiendo una penalidad del **10% (diez por ciento)** sobre las áreas defectuosas.

El descuento se aplicará al cómputo realizado sobre las áreas involucradas y se detallará esta penalidad en forma discriminada en la planilla correspondiente.

Superado el valor de **0,008 m. (ocho milímetros)** se considerará al área como de rechazo, debiendo ser demolida y reconstruida a cargo del contratista, tanto en lo referente a la provisión como a la ejecución de dicha área.

III.15.8. **ESPESOR Y RESISTENCIA DEL PAVIMENTO**

El hormigón será tipo **H-25** con una resistencia característica a los **28 (veintiocho)** días de **250Kg/cm²**. Excepcionalmente, podrá requerirse **H-35**. El control de calidad de la recepción se hará de acuerdo a lo establecido en el Pliego General de Especificaciones Técnicas.

La determinación de los valores de resistencia a la compresión y espesores del pavimento ejecutado se realizará en base a ensayos practicados sobre probetas extraídas del pavimento mediante caladoras rotativas.

La ubicación y cantidad de testigos a extraer del pavimento y/o cunetas se determinará en cada caso particular, fijando la Inspección los parámetros y criterios a seguir.

III.15.9. **CORDONES RECTOS Y CURVOS**

Estos cordones se ejecutarán con los mismos materiales y características generales del hormigón empleado en la cuneta y unificados con ella.

En los curvos, el radio se medirá a borde externo del cordón. Los cordones deberán ejecutarse inmediatamente después de haberse ejecutado la losa o cuneta, no bien el hormigón permita la colocación de los moldes, siempre dentro de la misma jornada de labor.

Si eventualmente o como caso de excepción no se hormigonara el cordón en conjunto con la losa,



[Handwritten signature in blue ink]

Ing. CARLOS FERRARIO
SUB-DIRECTOR
Dirección de Redes Sanitarias
y Gas
Municipalidad de Córdoba

[Handwritten signature in blue ink]
Subsección de Estadística
Municipalidad de Córdoba

Ing. ROBERTO F. FREZZI
Director
Dirección de Redes Sanitarias y Gas
MUNICIPALIDAD DE CÓRDOBA

se usará adhesivo plástico.

En correspondencia con la junta de dilatación de la calzada se construirá la del cordón en un ancho máximo de **0,02 m. (dos centímetros)**, espacio que será rellenado con material para tomado de juntas.

Todos los cordones serán armados mediante la colocación de estribos de **0,006 m. (seis milímetros)** de diámetro, colocados cada **0,30 m. (treinta centímetros)** y **2 (dos)** hierros longitudinales del mismo diámetro en la parte superior, debiendo ser atados los mismos con alambre y cortados en coincidencia con las juntas de contracción.

La armadura tendrá un recubrimiento superior a los **0,02 m. (dos centímetros)**, al igual que lateralmente y los estribos y los estribos deberán ser introducidos un mínimo de $\frac{2}{3}$ (**dos tercios**) del espesor de la losa, dentro de ella.

Se deberán dejar previstos en los cordones los rebajes de entradas de vehículos y orificios para desagües de albañales.

No se permitirán cordones alabeados ni mal alineados. Si los errores de alineación superaran **0,01m (un centímetro)**, se descontará el **15% (quince por ciento)** sobre el cómputo de la zona deficiente, superada dicha tolerancia, se demolerá y reconstruirá el área defectuosa a cargo del contratista.

III.15.10. **LEVANTAMIENTO DE TAPAS, MARCOS, CAJAS, BRASEROS Y LLAVES A COTA DE PAVIMENTO**

Se incluyen en este rubro los trabajos que se refieren a la recolocación en cota de pavimento de las diferentes tapas de servicio de cloacas, agua potable, desagües pluviales, electricidad, gas y telefonía que hayan quedado fuera del nivel de la misma por causas de las distintas tareas realizadas. Para la ejecución de estas tareas, se respetarán en un todo las normas vigentes en cada repartición o empresa, para la realización de esos trabajos, así como los materiales empleados, y ordenes de la Inspección.

Se cuidará de no dañar los marcos y tapas existentes, los que serán recolocados en su nueva posición. En caso de que algunos de estos elementos se encontraren dañados con anterioridad, se gestionará ante la repartición o empresa antes mencionada la provisión de los elementos nuevos, los que deberán ser colocados por la contratista.

III.16. **EXTRACCION ACONDICIONAMIENTO DE BASE Y RECOLOCACIÓN DE CORDON GRANITICO- ITEM 16**

El presente ítem comprende todas las tareas, mano de obra y equipo para la extracción, transporte, acopio y recolocación de las unidades de cordón granítico que presenten deficiencias estéticas y/o funcionales manifiestas.

Luego del descalce correspondiente, se retirara cada unidad y se acopiara en lugar indicado por la inspección de la obra.

Se procederá al acondicionamiento de la base de asiento (incorporación de **0,10 m (diez centímetros)** de hormigón **H-17**, a fines de uniformar el plano de sustentación requerido para la correcta nivelación.

Se observa que las mayores deficiencias se encuentran en los tramos curvos de bocacalles.

En la recolocación, se deberá establecer un radio uniforme acorde a la geometría primitiva.

Se establece, debido a la conformación de cada bloque, una diferencia máxima de **0,003 m (tres milímetros)** referido a su plano horizontal.

En caso que la Contratista interrumpiese temporariamente las tareas, deberá dejar el sector de trabajo rellenado y compactado.



OBRA: CONTRATACIÓN DE OBRAS DE REHABILITACIÓN Y/O REEMPLAZO DE INSTALACIONES CLOACALES EXISTENTES - ETAPA II
UBICACIÓN: SECTOR SUR DEL RÍO SUQUIA

Ing. CARLOS FERRARIO
SUB-DIRECTOR
Redes Sanitarias y Gas
Municipalidad de Córdoba

Ing. ROBERTO F. FREZZI
Director
Dirección de Redes Sanitarias y Gas
MUNICIPALIDAD DE CÓRDOBA

Ing. JUAN JOSÉ PINETTI
Subsecretario de Contratación
Municipalidad de Córdoba

Si la interrupción de los trabajos se debiera a causas justificadas y debidamente comprobadas por la Inspección, quedase abierta, el contratista tomara las precauciones necesarias para evitar accidentes o perjuicios.

Toda excavación hecha a mayor profundidad que la indicada o donde el terreno hubiera sido disgregado por la acción atmosférica, o por cualquier otra causa imputable o no al contratista, deberá rellenarse por cuenta de este, con el material adecuado y a criterio de la Inspección, ya sea con suelo compactado, hormigón tipo **H 17**, o el material que se indique.

El contratista solicitara permisos de la Municipalidad para efectuar la apertura de las excavaciones y depositar en la vía pública los materiales extraídos.

Si a juicio de la Inspección el material a la cota de base no fuera apto, la excavación se profundizará **0,30 m. (treinta centímetros)** y en un ancho de **0,30 m. (treinta centímetros)** como mínimo por debajo de cota de asiento y se rellenará con material granular **0-20** que satisfaga las condiciones de aptitud.

La Contratista deberá disponer en obra de los equipos necesarios para ejecutar los trabajos conforme a las exigencias de calidad especificadas, y en tipo y cantidad suficiente para cumplir con el plan de trabajos.

En zonas adyacentes a sumideros y obras de arte en general, lugares en donde no pueda actuar eficazmente el equipo de compactación normal, la densificación deberá realizarse en capas y cada una de ellas compactadas con pisonos manuales o mecánicos o mediante cualquier otro método propuesto por el contratista y aprobado por la Inspección que permita lograr las densidades exigidas.

Se prevé la provisión y colocación de los materiales necesarios para el tomado de juntas (PQ-1) entre la interfase granito-hormigón de cuneta a fines del correcto sellado.

Su ejecución será de acuerdo a las órdenes que imparta la Inspección.

Las juntas serán perfectamente estancas.

III.16.1. **DESVÍOS**

Durante el tiempo que duren los trabajos de construcción de cada sector, el tránsito será desviado por zonas adyacentes de la calzada y/o calles laterales. Estos desvíos deberán ser acondicionados a fin de permitir la circulación segura, sin inconvenientes para los vehículos y para los residentes de la zona, debiendo contarse con la adecuada señalización. Las señales deberán ser bien visibles, incluyendo la señalización nocturna.

III.17. **EJECUCION DE BOCAS DE REGISTRO, INCLUYENDO MATERIALES (TAPA DE HIERRO FUNDIDO O DÚCTIL, HORMIGÓN SIMPLE Y ARMADO) - ITEM 17**

III.17.1. **DESCRIPCIÓN GENERAL**

Este ítem comprende la provisión de materiales, mano de obra y equipos necesarios para la ejecución de las excavaciones y rellenos, la ejecución y/o provisión de la boca de registro, la ejecución del cojinete; la instalación de las cañerías de entrada y salida con sus respectivos manguitos, incluyendo los tapones a instalar en aquellas entradas que correspondan a cañerías no previstas en la presente etapa y la ejecución de la losa de techo de hormigón armado con su respectivo marco y tapa de hierro fundido o hierro dúctil.

Las bocas y cámaras de registro tendrán la ubicación, dimensiones y características indicadas en los planos de proyecto aprobados y a instrucciones que al respeto imparta la Inspección

La excavación necesaria para el desarrollo de los trabajos, se ejecutará de acuerdo a las exigencias



Ing. CARLOS FERRARI
SUB-DIRECTOR
Dirección de Redes Sanitarias
y Gas
Municipalidad de Córdoba

Ing. JOSE SUAREZ
Subdirector de Infraestructura
Municipalidad de Córdoba

Ing. ROBERTO FREZZI
Director
Dirección de Redes Sanitarias y Gas
MUNICIPALIDAD DE CORDOBA

de la Inspección.

Los rellenos entre la excavación y la estructura de la boca o cámara de registro se realizarán con suelos aptos y aprobados por la inspección.

Los marcos y las tapas serán de hierro dúctil de similares características a las tapas de hierro fundido (**para calzada**), a saber **Ø 650 mm** de circunferencia de tapa, de soporte de peso de carga o carga de rotura de **400 KN** para calzada y de **Ø 610 mm** de circunferencia en tapa para vereda, de soporte de peso o de carga de rotura de **125 KN**, con bisagras de apertura. Las tapas deben ser con relieve del mismo material antideslizante, tapa cautiva extraíble, pintado color negro o con pintura hidrosoluble no tóxica, no inflamable y no contaminante.

En todos los casos, la Contratista podrá proponer a la Inspección otros modelos de marcos y tapas y otros materiales, para su construcción, los que serán evaluados por la misma.

Una vez terminadas las bocas y/o cámaras de registro deberá verificarse la inexistencia de y perdidas e infiltraciones. Para ello se realizará una prueba de estanqueidad.

III.17.2. MARCO Y TAPA

Tendrán las características y especificaciones que más abajo se detallan según se instalen en calzada o vereda.

III.17.2.2. Marco y Tapa Para Calzada

Para cierre de bocas de registro de la red cloacal ubicadas en calzada, se utilizarán marcos y tapas construidas con fundición nodular realizada en grafito esferoidal GE 500-7 según Norma ISO 1083 (1987), conforme a la clase D 400 de la Norma UNE EN-124-1994 con carga de rotura superior a **400 kN (cuatrocientos kilo newton)** y tener garantía de calidad de la Norma ISO 9001. La tapa será circular, ciega sin ventilación, estar articulada al marco con ángulo de apertura igual o superior a **115° (ciento quince grados)** y bloqueo de seguridad anticierre a **90° (noventa grados)**, debiendo permitir su desmontaje a **90° (noventa grados)**, poseer auto centrado al cerrar, estar provista con junta elástica de neopreno o polietileno antruido y anti basculamiento y tener sistema de bloqueo al marco accionando un tirador de apertura que quedará oculto en la superficie de la tapa. El marco será circular de **0,010 m (diez milímetros)** de altura y paso libre no inferior a **0,600 m (seiscientos milímetros)** de diámetro, su base podrá ser cuadrada u octogonal y estar provista de alvéolos y **4 (cuatro)** orificios para facilitar su instalación, anclaje y empotramiento al hormigón de la losa. El peso del conjunto será superior a **89 Kg. (ochenta y nueve kilogramos)** y deberá estar revestido con pintura hidrosoluble, no toxica y no inflamable.

III.17.2.3. Marco y Tapa Para Vereda

Para cierre de bocas de registro de la red cloacal ubicadas en vereda, se utilizarán marcos y tapas construidas con fundición nodular realizada en grafito esferoidal GE 500-7 según Norma ISO 1083 (1987), conforme a la clase C 250 de la Norma UNE EN-124-1994, con carga de rotura superior a **250 kN (doscientos cincuenta kilo newton)** y tener garantía de calidad de la Norma ISO 9001. La tapa será circular, ciega sin ventilación, estar provista con una aleta para posicionarla correctamente, estar provista con junta elástica de neopreno o polietileno antruido y anti basculamiento. El marco será circular de **0,075 m (setenta y cinco milímetros)** de altura y tener paso libre no inferior a **0,600 m (seiscientos milímetros)** de diámetro, su base podrá ser cuadrada o circular y estar provista de alvéolos para facilitar su instalación, anclaje y empotramiento al hormigón de la losa. El peso del conjunto será superior a **50 Kg. (cincuenta kilogramos)** y deberá estar revestido con pintura hidrosoluble, no toxica y no inflamable.-

OBRA: CONTRATACIÓN DE OBRAS DE REHABILITACIÓN Y/O REEMPLAZO DE INSTALACIONES CLOACALES EXISTENTES
ETAPA II
UBICACIÓN: SECTOR SUR DEL RIO SUQUIA

Dr. CARLOS FERRARIO
SUB-DIRECTOR
Dirección de Redes Sanitarias
Municipalidad de Córdoba

Subsecretaría de Infraestructura
Municipalidad de Córdoba

Ing. ROBERTO F. FREZZI
Director
Municipalidad de Córdoba

III.18. PROVISIÓN DE MATERIALES E INSTALACIÓN DE CONEXIONES DOMICILIARIAS CORTAS Y LARGAS SOBRE CAÑERÍA Ø 200 MM Y 250 MM - ITEM 18

III.18.1. GENERALIDADES

Este ítem comprende la provisión de materiales, mano de obra y equipos necesarios para la ejecución de las conexiones domiciliarias cortas y largas.

Contarán con un ramal a **45° (cuarenta y cinco grados)** de diámetro según corresponda a **Ø 110 mm.**, curva larga a **45° (cuarenta y cinco grados)** de diámetro **Ø 110 mm.** y cañería de **Ø 110 mm** para aproximarse a **0,40 m. (cuarenta centímetros)** de la línea municipal (LM).-

La medición de este ítem se será por unidad totalmente terminada y aprobada por la Inspección y se liquidarán al precio del ítem correspondiente de la Planilla de Propuesta.

El precio unitario para este Ítem, será compensación total por la rotura de pavimentos y/o veredas, los volúmenes correspondientes a la excavación en cualquier clase de terreno; el relleno y compactación del suelo, la provisión y acarreo de los materiales; la construcción de las conexiones domiciliarias; el empalme de las cañerías correspondientes que descarguen de los domicilios; las pruebas de estanqueidad e infiltración; la carga, transporte, descarga y esparcimiento del suelo sobrante y la reparación de instalaciones existentes removidas como consecuencia de los trabajos efectuados.

Este precio también incluye la prestación de equipos, enseres, maquinarias y otros elementos de trabajo, las pérdidas de material e implementos que no pueden ser extraídos, las medidas de seguridad a adoptar, y todo otro trabajo o provisión necesarios para su completa terminación y buen funcionamiento.

III.19. DESOBSTRUCCIÓN DE CAÑERÍA - ITEM 19

Este Ítem comprende todas las tareas necesarias para restituir el correcto escurrimiento de cañerías que se hallen obstruidas, y comprende las maniobras propias de la operación y medidas para obturar y sellar la Boca de Registro aguas arriba del tramo en cuestión, si fuera necesario, dotando de todas las medidas de seguridad, el bombeo de los líquidos si fuera necesario según indique la Inspección de Obra, y asegurando la integridad de las conexiones domiciliarias y el mantenimiento del servicio.

III.20. LIMPIEZA Y REPARACIÓN DE CÁMARA - ITEM 20

Este Ítem comprende la limpieza tanto de Cámaras como de Bocas de Registro deterioradas a los fines de poder intervenir en su reparación. No comprende el Tapónamiento Aguas Arriba de las mismas por corresponder al Ítem 21 al 24 según sea el Diámetro correspondiente. Tampoco comprende la Reconstrucción de Cojinete que en caso de necesidad de Reparación se empleará el Ítem 28 . Comprende la revisión exhaustiva de los paramentos de las Cámaras o Bocas de Registro y de las llegadas de Tramos de Cañería. También comprende la Reparación y Sellado de los mismos.

III.21. TAPONAMIENTO DE CAÑERÍAS DE DIÁMETRO 160MM A 200MM. - ITEM 21

Este Ítem comprende las operaciones necesarias a fin de obturar, taponar, impidiendo el ingreso de Líquido Cloacal al recinto propio de la Boca de Registro en casos de acceder a ella un caño de diámetro desde **Ø160mm** hasta **Ø200mm**, cuando fuera necesario a criterio de la Inspección de Obras para alguna de las tareas detalladas en otros Ítems del presente legajo técnico.

III.22. TAPONAMIENTO DE CAÑERÍAS DE DIÁMETRO 250MM. - ITEM 22

Este Ítem comprende las operaciones necesarias a fin de obturar, taponar, impidiendo el ingreso de



SECRETARIO
SUB-DIRECTOR
Dirección de Redes Sanitarias y Gas
Municipalidad de Córdoba
Ing. JUAN JOSÉ TUNINETTI
Ing. ROBERTO F. FREZZI
Director
Dirección de Redes Sanitarias y Gas
MUNICIPALIDAD DE CÓRDOBA

Líquido Cloacal al recinto propio de la Boca de Registro en casos de acceder a ella un caño de diámetro de $\varnothing 250\text{mm}$, cuando fuera necesario a criterio de la Inspección de Obras para alguna de las tareas detalladas en otros Items del presente legajo técnico.

III.23. TAPONAMIENTO DE CAÑERÍAS DE DIÁMETRO 300MM. - ITEM 23

Este Item comprende las operaciones necesarias a fin de obturar, taponar, impidiendo el ingreso de Líquido Cloacal al recinto propio de la Boca de Registro en casos de acceder a ella un caño de diámetro de $\varnothing 300\text{mm}$, cuando fuera necesario a criterio de la Inspección de Obras para alguna de las tareas detalladas en otros Items del presente legajo técnico.

III.24. TAPONAMIENTO DE CAÑERÍAS DE DIÁMETRO 400MM. - ITEM 24

Este Item comprende las operaciones necesarias a fin de obturar, taponar, impidiendo el ingreso de Líquido Cloacal al recinto propio de la Boca de Registro en casos de acceder a ella un caño de diámetro de $\varnothing 400\text{mm}$, cuando fuera necesario a criterio de la Inspección de Obras para alguna de las tareas detalladas en otros Items del presente legajo técnico.

III.25. LOSA DE H°A° H35, MARCO Y TAPA DE BR. - ITEM 25

Este Item comprende la Demolición, de Losa de Cubierta de BR la remoción de Marco y Tapa de la misma y la reconstrucción de la Losa de Hormigón Armado de H-35 incluyendo el Marco de Fundición de Hierro Dúctil (Grafito Esferoidal), y la colocación de Tapa de Función Dúctil.

III.26. CAMBIO DE MARCO Y TAPA DE BR, INCLUYE ROTURA Y RECONSTRUCCIÓN DE BORDE DE LOSA. - ITEM 26

Este Item comprende el aserrado, de losa, la demolición de la misma Losa de Cubierta de Br en el borde del Marco de la misma, la remoción de Marco y Tapa, el recambio de ambos y la reconstrucción de la Losa en las adyacencias del Marco, previa restitución de las Armaduras de Hierro mediante soldadura si fuera necesario.

III.27. CONSTRUCCIÓN DE FUSTE PARA BR PROFUNDA DE H° H 17.- ITEM 27

Este Items, se abonara por M3 de Hormigón utilizado para la ejecución de cada fuste de Boca de Registro y el mismo debera ser de las características y condiciones descriptas en el Art. III.14.1.

III.28. LIMPIEZA Y REPARACIÓN DE CÁMARAS OBSTRUÍDAS.- ITEM 28

Este Item comprende la limpieza tanto de Cámaras como de Bocas de Registro deterioradas a los fines de poder intervenir en su reparación. No comprende el Tapónamiento Aguas Arriba de las mismas por corresponder al Item 21 al 24 según sea el Diámetro correspondiente.. Comprende la revisión exhaustiva de los paramentos de las Cámaras o Bocas de Registro, de los Cojinetes y de las Llegadas de Tramos de Cañería. También comprende la Reparación y Sellado de los mismos.

III.29. REUTILIZACIÓN DE TAPAS DE BR RETIRADAS Y ACOPIADAS.- ITEM 29

Este Items, se abonara por Unidad de Tapa, comprende el transporte de Tapa de Boca de Registro desde el Acopio y su reinstalación en marco existente.

Las tapas REUTILIZABLES, deberán ser transportadas y reubicadas a las direcciones donde no exista tapa o exista una tapa de boca de registro deteriorada cuyo marco se encuentre en estado de reutilización y tenga dimensiones adecuadas según juicio de la inspección. En caso de existir una tapa deteriorada en la dirección indicada por la inspección, la empresa contratista deberá extraer dicha tapa siendo los gastos que ello demande contemplados en el ITEM.

Serán tapas REUTILIZABLES, todas aquellas extraídas en la reparación, que según criterio de la inspección estén en condiciones de cumplir su función, como así también las tapas que se encuentran acopiadas en el depósito de Mantenimiento de Redes Sanitarias, o donde indique la inspección.

III.30. ELABORACIÓN DE DOCUMENTACIÓN CONFORME A OBRA.- ITEM 30

Este Items, se abonara por Metro Lineal de Cañería, comprende la elaboración de documentación Gráfica y actualización de la previa documentación de la Cañería existente reemplazada. Deberá ser hecha de acuerdo a las instrucciones prescriptas en el Anexo XI.

III.31. DATOS GARANTIZADOS

III.31.1. ALCANCE DE LOS DATOS GARANTIZADOS

El Oferente garantizará que todos los trabajos, obras, suministros, materiales, equipos e instalaciones que figuran en su oferta, cumplirán con los datos y especificaciones que acompañan a la misma. Dicha garantía se considerará asumida por el sólo hecho de la presentación de su oferta acompañada de la documentación descrita en este capítulo.

En caso de inexistencia o insuficiencia de la información solicitada relacionada con los datos garantizados de todos los materiales, elementos, equipos, instrumental, etc. que el Oferente se compromete a proveer y/o suministrar, el Comitente se reserva el derecho de permitir que la misma sea completada posteriormente o rechazar la oferta.

El Oferente deberá especificar claramente aquellos elementos que fueren nacionales y aquellos que fueren importados, en este último caso deberá indicar país de origen. Se deberá tener en cuenta en la presentación, lo indicado en la Ley 25.551 (Compre Nacional) y su decreto reglamentario.

Toda oferta nacional deberá ser acompañada por una Declaración Jurada mediante la cual se acredite el cumplimiento y las condiciones requeridas para ser considerada como tal. La falta de presentación configurará una presunción que admite prueba en contrario, de incumplimiento de las prescripciones vigentes con relación a la calificación de oferta nacional.

El listado que forma parte de este Pliego debe considerarse como una guía sobre el conjunto mínimo de datos sobre todas las provisiones, que el Oferente estará obligado a presentar. El Oferente deberá confeccionar las planillas necesarias, según el modelo que se adjunta, e incorporar todos aquellos elementos que, aunque no figuren en el listado, integren su oferta.

Para cada uno de los ítems descriptos, se especificará: proveedor, marca y calidad. No se aceptará la expresión "o similar" u otras que no identifiquen sin lugar a dudas la marca a proveer. Se aceptarán hasta tres (3) marcas alternativas, las que deberán ser de calidad equivalente. En caso de dudas o discrepancias, la Inspección podrá determinar cuál de las marcas propuestas será instalada.

Conjuntamente con la oferta se deberán presentar folletos, catálogos o planos generales de todos los equipos.

Para la provisión de los equipos a incorporar a la obra, deberá presentarse un aval firmado por cada uno de los proveedores de los mismos, donde conste el compromiso de provisión y de asistencia técnica en la etapa de instalación, verificando el cumplimiento de los requisitos establecidos por el fabricante y debiendo otorgar en dicha instancia una garantía firmada de correcta instalación y funcionamiento. Dicha garantía no libera a la Contratista de su total responsabilidad.

Deberán adjuntarse los antecedentes comerciales y técnicos de los proveedores indicando antigüedad en el mercado y en los rubros específicos a proveer.

El Oferente deberá presentar las garantías expresas de los fabricantes o sus representantes en el país, de reposición parcial o total de los equipos y aparatos ante defectos de fabricación, sin cargo



Ing. CARLOS FERRARIO
SUB-DIRECTOR
Dirección de Redes Sanitarias
y Gas
Municipalidad de Córdoba

Ing. JOSE TUR...
Sub...
Municipalidad de Córdoba

Ing. RO... F. FREZZI
Director
Dirección de Redes Sanitarias y Gas
MUNICIPALIDAD DE CÓRDOBA

para el Comitente, hasta la Recepción Definitiva de las obras. El Comitente se reserva el derecho de verificar el cumplimiento de los proveedores en los aspectos relacionados con los servicios de pos venta, reparaciones y reposición de repuestos por lo que deberá adjuntarse antecedentes de equipos provistos en el país indicando además cliente y dirección.

El Oferente deberá presentar un listado de repuestos mínimos de los equipos que proveerá. Deberá indicar Oficina Comercial en el país a la que se tendrá que remitir el Operador a los efectos de los servicios mencionados (pos venta, reparaciones y reposiciones) deber indicar y certificar tiempos de demora en respuesta en cada caso.

Los repuestos a ser considerados en la oferta en forma obligatoria corresponden únicamente a los mencionados en el presente Pliego.

Los repuestos serán entregados antes de la Recepción Provisoria y no podrán ser utilizados por La Contratista para efectuar servicios o reparaciones durante el plazo de garantía, sino que deberán ser entregados al Comitente, para ser utilizados a partir de la Recepción Definitiva de la Obra.

III.31.2. **PLANILLAS DE DATOS GARANTIZADOS**

Además de toda la documentación solicitada en el punto anterior, deberá adjuntarse como mínimo las planillas en forma ordenada con los datos que se indican a continuación.

III.31.3. **OBRAS CIVILES**

III.31.2.1. Obras, trabajos y materiales:

- Cementos
- Cales
- Áridos
- Aditivos y productos químicos para hormigones y morteros

III.31.2.2. Tuberías y accesorios:

- Para cada tipo, material, clase y diámetro de las distintas tuberías, se indicará lo siguiente:
- Marca y Fabricante
- Tipo de junta
- Espesor del caño
- Longitud de cada caño
- Presión de trabajo
- Características de los aros de goma
- Catálogos con características técnicas.
- Normas IRAM de fabricación.

III.31.2.3. Marco y Tapa de Hierro Ductil

- Para cada tipo, calzada o vereda, se indicará lo siguiente:
- Marca y Fabricante
- Norma de fabricación
- Material de fabricación
- Carga de rotura
- Diametro de paso libre
- Peso de marco y tapa
- Catálogos con características técnicas.



IV CARTELES DE OBRAS

La Contratista deberá proveer y utilizar **8 (ocho)** carteles de obra móvil en los lugares de intervención, por su exclusiva cuenta y en el lugar que le indique la Inspección de Obra.

Las características del cartel a colocar, según el diseño obrante a continuación, son las siguientes:

- Medidas:
 - Ancho: **2,40 m (doscientos cuarenta centímetros)**.
 - Altura: **0,60 m.(sesenta centímetros)** .
- Material: Serán de chapa. (Cartel chapa N°24 clavada a bastidor de 25 x 50 mm.)
- Pintura una (1) mano antióxido, tres (3) de fondo de esmalte sintético blanco


Durante la ejecución de la obra y hasta su Recepción Definitiva, los letreros deberán ser mantenidos por la Contratista en perfecto estado de conservación. Las características de los carteles (diseño gráfico, textos, colores, y tipografías) serán definidas oportunamente por la Inspección de obras.

Deberá incluirse el siguiente texto:

Obra: CONTRATACIÓN DE OBRAS DE REHABILITACION Y/O REEMPLAZO DE INSTALACIONES CLOACALES EXISTENTES – ETAPA II

Ubicación: SECTOR SUR DEL RIO SUQUIA

COMITENTE:



**MUNICIPALIDAD de CÓRDOBA
SECRETARIA DE DESARROLLO URBANO
DIRECCIÓN DE REDES SANITARIAS Y GAS**



EMPRESA CONTRATISTA:

DIRECTOR TÉCNICO:

REPRESENTANTE TÉCNICO:


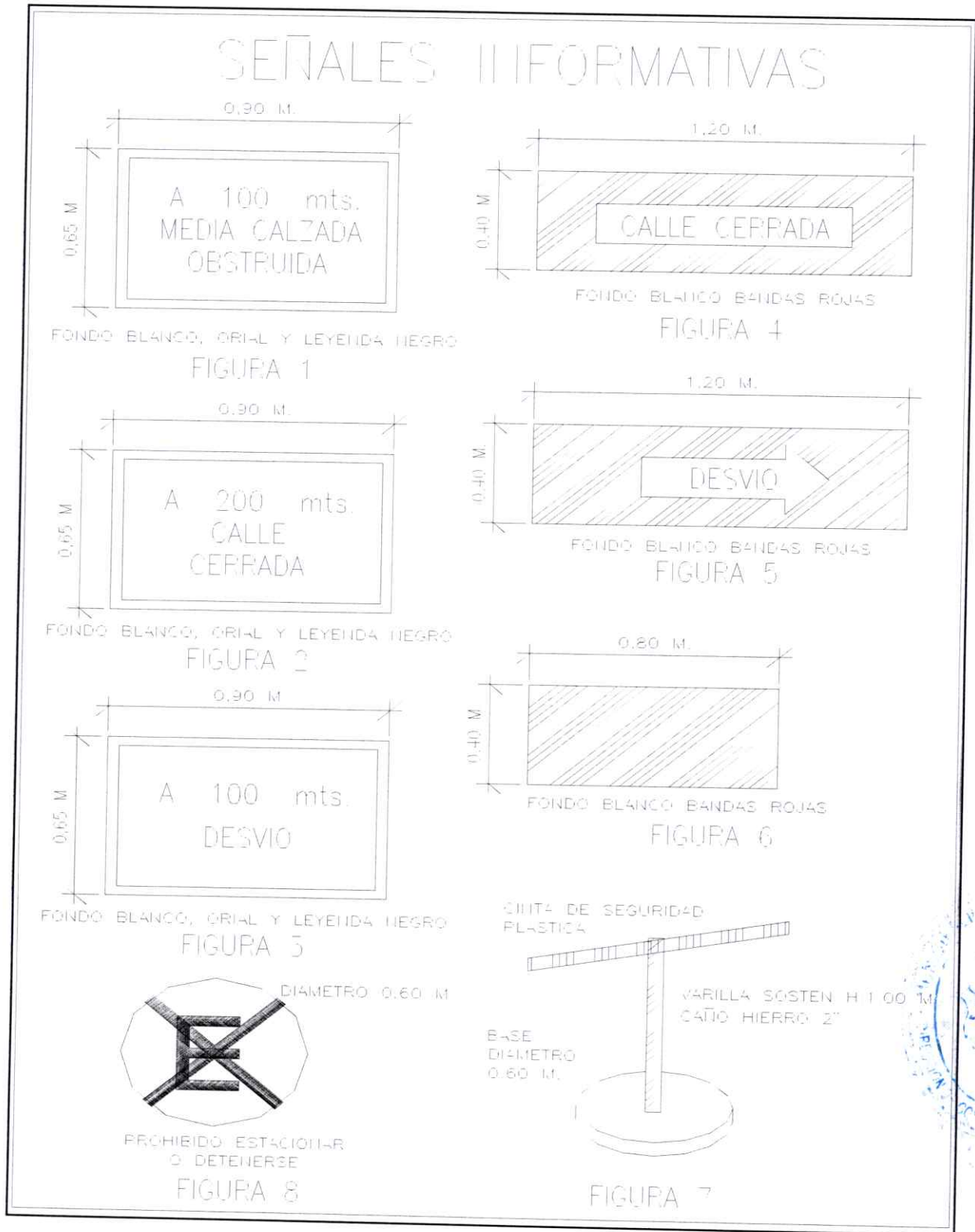
Ing. CARLOS FERRARIO
SUB-DIRECTOR
Municipalidad de Córdoba

Ing. JOSÉ EDUARDO
Director
Subsecretaría de Infraestructura
Municipalidad de Córdoba

OBRA: CONTRATACIÓN DE OBRAS DE REHABILITACIÓN Y/O REEMPLAZO DE INSTALACIONES CLOACALES EXISTENTES - ETAPA II
UBICACIÓN: SECTOR SUR DEL RIO SUQUIA

MUNICIPALIDAD DE CÓRDOBA

V SEÑALAMIENTO PARA PREVENCIÓN DE ACCIDENTES



Ing. CARLOS FERRARIO
 SUB-DIRECTOR
 Dirección de Redes Sanitarias y Gas
 Municipalidad de Córdoba

Ing. SUAN JOSE TURINETTI
 Subsecretario de Infraestructura
 Municipalidad de Córdoba

Ing. ROBERTO BREZZI
 Director
 Dirección de Redes Sanitarias y Gas
 MUNICIPALIDAD DE CÓRDOBA

OBRA: CONTRATACIÓN DE OBRAS DE REHABILITACIÓN Y/O REEMPLAZO DE INSTALACIONES CLOACALES EXISTENTES ETAPA II
 UBICACIÓN: SECTOR SUR DEL RIO SUQUIA

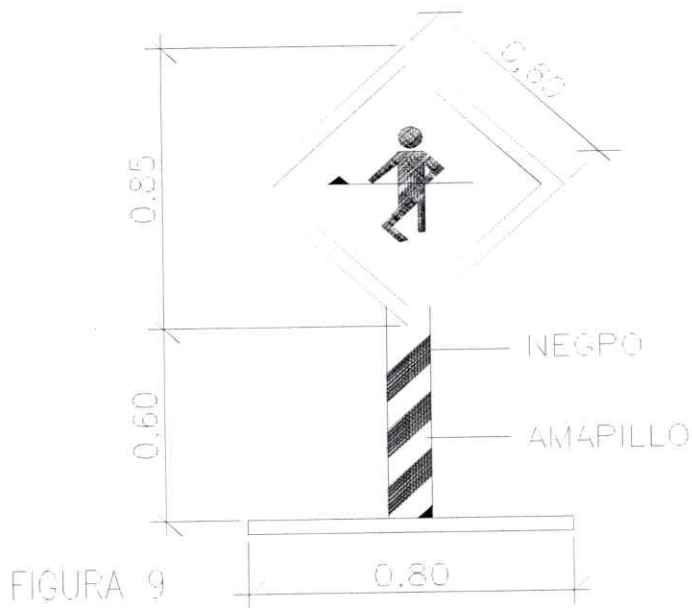


FIGURA 9

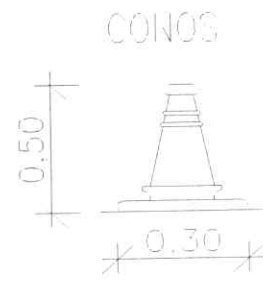


FIGURA 10

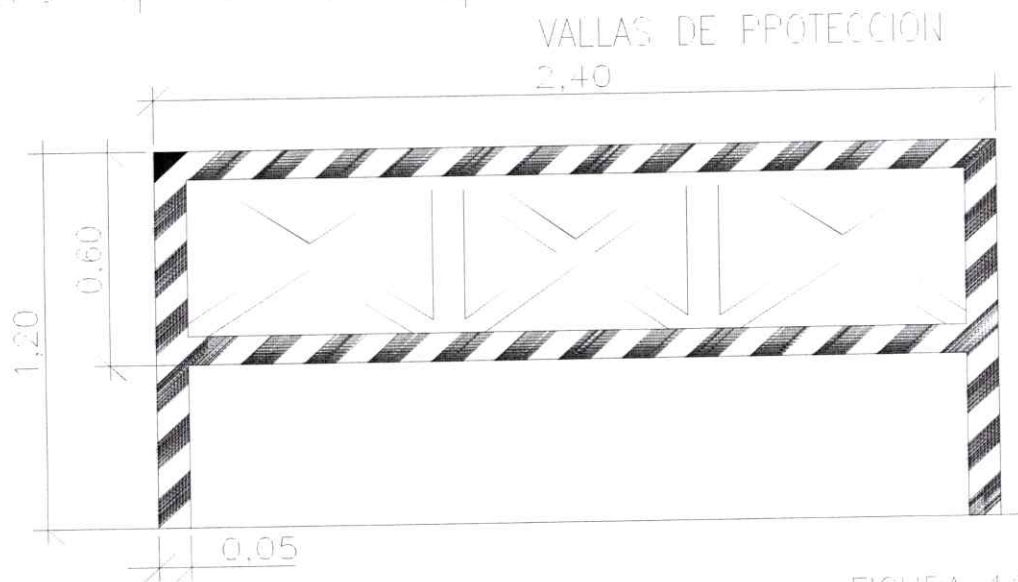


FIGURA 11

DETALLE SUSTENTACION CAPTELES

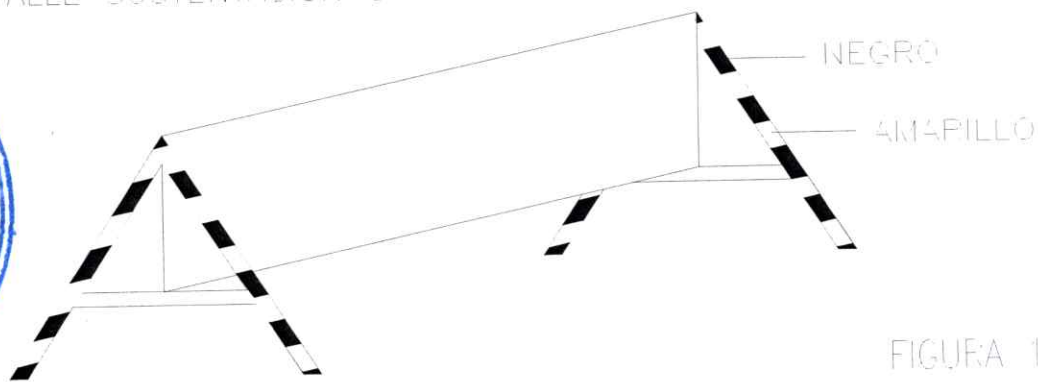


FIGURA 15



Ing. CARLOS FERRARI
SUB-DIRECTOR
Dirección de Redes Sanitarias
y Gas
Municipalidad de Córdoba

Ing. JUAN JOSE TUNINETTI
Subsecretario de Infraestructura
Municipalidad de Córdoba

Ing. ROBERTO FERRAZZI
Director
Dirección de Orden Sanitarias y Gas
MUNICIPALIDAD DE CORDOBA

VI ANÁLISIS DE PRECIOS UNITARIOS

El Oferente deberá presentar el detalle de conformación del COEFICIENTE DE RESUMEN y el análisis detallado de la MANO DE OBRA, MATERIALES y EQUIPOS, y de los PRECIOS UNITARIOS según los modelos adjuntos, *para cada ítem de la obra (detallados en CÓMPUTO Y PRESUPUESTO OFICIAL)*, debiendo reflejar un uso correcto de cantidades y rendimientos de los materiales, mano de obra y equipos a utilizar. Queda a cargo del Oferente reflejar en dichos análisis las alícuotas e impuestos vigentes.

Cabe aclarar que los Ítems II y III que se refieren a Pavimentos tanto Rígido como Flexible, se deberán subdividir a efectos del análisis de precios en Rotura y Extracción por un lado y Reconstrucción por el otro, luego la suma de ambos conformará el precio del Ítem. De igual manera para TODO OTRO ÍTEM que sea compuesto, en los que los análisis de precios deben ser hechos con los SUB ÍTEMS correspondientes.


Si los impuestos y derechos aplicables cambian en el período comprendido entre la fecha que sea **28 (veintiocho)** días anterior a la presentación de las Ofertas para el Contrato y la fecha del último certificado de terminación. El ajuste se hará por el monto de los cambios en los impuestos pagaderos por la Contratista, siempre que dichos cambios no estuvieran ya reflejados en el Precio del Contrato. El o los precios contratados serán redeterminados, sólo si así se especifica en el Art. II.76 del Pliego de Condiciones Particulares (PCP) y con el alcance y en la forma que allí expresamente se estipulen. A este efecto, la Contratista deberá presentar al Contratante su petición y toda la documentación respaldatoria que estime pertinente y la que le sea requerida por el Contratante.

NOTA: La eventual inadecuación de los datos contenidos en los Análisis de Precios elaborados según lo que se establece a continuación, con respecto a las cantidades o proporciones de mano de obra, materiales, equipos, etc., que demande la ejecución de los trabajos conforme a las especificaciones del proyecto, no justificarán modificación alguna en los precios unitarios del contrato.

Los análisis de precios deberán ser confeccionados respondiendo a las normas modelo que se indican a continuación:

VI.1. CALCULO DEL COEFICIENTE RESUMEN (R)

Costo Primario del ítem			1,0000 +
Gastos generales y otros gastos indirectos:	% sobre "1"
Beneficios:	% sobre "1"
		SUB-TOTAL	"B"+
		* I.V.A. 21% de "B"
		* TASA PROVINCIAL ___% de "B"
		COEFICIENTE RESUMEN	"R"



COEFICIENTE RESUMEN ADOPTADO: R = 1,....

* Utilizar la alícuota vigente a la fecha del cálculo

- Gastos generales y otros gastos indirectos será como máximo **30 % (treinta por ciento)**.
- Beneficio será como máximo **10 % (diez por ciento)**.

OBRA: CONTRATACIÓN DE OBRAS DE REHABILITACIÓN Y/O REEMPLAZO DE INSTALACIONES CLOACALES EXISTENTES - ETAPA II
 UBICACIÓN: SECTOR SUR DEL RIO SUQUIA

69
 Ing. JOSÉ FERRARIO
 Sub-Dirección de Redes Sanitarias y Gas
 Municipalidad de Córdoba

Ing. JOSÉ TOMINETTI
 Subsecretario de Infraestructura
 Municipalidad de Córdoba

Ing. ROBERTO F. FREZZI
 Dirección de Redes Sanitarias y Gas
 MUNICIPALIDAD DE CÓRDOBA

- La Tasa Provincial será la alícuota vigente de Ingresos Brutos de la Provincia de Córdoba sobre la actividad de la construcción.
- El coeficiente Resumen será como máximo 1;76.

VI.2. ANÁLISIS PRIMARIO DE LA MANO DE OBRA

Partiendo del COSTO básico de mano de obra, que debe ser mayor o igual al mínimo de convenio, para las distintas categorías, el oferente podrá cotizar utilizando sus propios índices de cargas sociales, seguro, etc., para llegar a los valores de mano de obra a incluir en el Análisis de Precios de los distintos ítems.

Mano de Obra	Calificada			No Calificada
	Oficial Especializado	Oficial	Medio Oficial	Ayudante
Costo Básico (1) \$/d \$/d \$/d \$/d
Cargas Sociales ...% de (1) \$/d \$/d \$/d \$/d
Seguros ...% de (1) \$/d \$/d \$/d \$/d
Otros ...% de (1) \$/d \$/d \$/d \$/d
Costo de Mano de Obra a utilizar en los Análisis de Precios \$/d \$/d \$/d \$/d

VI.3. ANÁLISIS PRIMARIO DE MATERIALES

Partiendo del "costo al pie de obra" de cada material, el Oferente podrá cotizar utilizando, en los casos que crea conveniente, sus propios porcentajes de incidencia de "manipuleo y acopio" y "pérdidas" para llegar a los valores de materiales a incluir en el Análisis de Precios de los distintos ítems.

MATERIAL:

Costo al pie de obra		"A"	\$/u +
Incidencia por manipuleo y acopio:	% sobre "A"	\$/u
		"B"	\$/u +
Pérdidas:	% sobre "B"	\$/u
Costo del material a utilizar en Análisis de Precios		"C"	\$/u

VI.4. DESARROLLO DE UN ÍTEM TIPO

ITEM N° : ".....(denominación)....." Unidad: ...U...

1° Materiales

Se detallarán los distintos materiales intervinientesu/U x "C1" \$/u = M1\$/U
 en el ítem y se utilizarán los costos unitarios obtenidosu/U x "C2" \$/u =
 M2\$/U
 en 3, afectados de los coeficientes correspondientesu/U x "C3" \$/u = M3\$/U
 para expresarlo en la unidad de medida del Ítem u/U x "C4" \$/u =
 M4\$/U

TOTAL MATERIALES = "M"\$/U

2° Ejecución

Rendimiento: U/d

Ing. CARLOS FERRARI
 SUB-DIRECTOR
 Dirección de Redes Sanitarias
 y Gas
 Municipalidad de Córdoba

Ing. ROBERTO F. FREZZI
 Director
 Dirección de Redes Sanitarias y Gas
 MUNICIPALIDAD DE CÓRDOBA

a) Equipos

		valor	potencia
Se detallarán los equipos a utilizar para	\$	HP
la correcta ejecución del ítem analizado.	\$	HP
	\$ "V"	"P"	HP (*)

(*) La potencia total se subdividirá en P1, P2, etc. de acuerdo al combustible empleado por el equipo.-

a-1) Amortización e intereses

$$\frac{\text{"V"} \$ \times \dots\% \times 8 \text{ h/d}}{10000\text{h}} + \frac{\text{"V"} \$ \times 0, \dots/a \times 8 \text{ h/d}}{2 \times 2000 \text{ h/a}} = \text{"I"} \$/d$$

a-2) Reparaciones y repuestos

$$\dots\% \times (\text{amortización}) \$/d = \text{"R"} \$/d$$

a-3) Combustibles y Lubricantes

Gas oil: 0,.....	lt/HP.h x "P1"	HP x 8 h/d	x	\$/lt	=	\$/d		
Nafta:	lt/d	x	\$/lt	=	\$/d		
Electricidad:	"P2"	HP x	0,746 Kw/HP	x 8 h/d	x	\$/Kw	=	\$/d
Fuel oil:	lt/d	x	\$/lt	=	\$/d		
Gas:	m ³ /d	x	\$/ m ³	=	\$/d		
Sub-total Combustible						=		"T" \$/d		
Lubricantes:	%	x	"T"	\$/d	=		"L" \$/d		

Total Equipos: "I" \$/d + "R" \$/d + "T" \$/d + "L" \$/d = "F" \$/d

b) Mano de Obra

Se utilizará el costo horario, calculado a partir del cuadro del Punto 2

b-1) Calificada

Oficial especializado	x	\$/h	x	8 h/d	=	\$/d
Oficial	x	\$/h	x	8 h/d	=	\$/d
Medio oficial	x	\$/h	x	8 h/d	=	\$/d
SUB-TOTAL							=		"W" \$/d

b-2) No Calificada

Ayudante	x	\$/h	x	8 h/d	=	..."X"....	\$/d
Vigilancia	%	x	("W" \$/d + "X" \$/d)			=	\$/d
SUB-TOTAL							=		"G" \$/d

Total Mano de Obra: "W" \$/d + "G" \$/d = "N"



Ing. CARLOS FERRARIO SUB-DIRECTOR
Dirección de Redes Sanitarias y Gas
Municipalidad de Córdoba

Ing. ROBERTO E. FREZZI Director
Dirección de Redes Sanitarias y Gas
Municipalidad de Córdoba

OBRA: CONTRATACIÓN DE OBRAS DE REHABILITACIÓN Y/O REEMPLAZO DE INSTALACIONES CLOACALES EXISTENTES - ETAPA II
UBICACIÓN: SECTOR SUR DEL RIO SUQUIA

c) Costo de la ejecución

$$("F" \$/d + "N" \$/d) / (\text{rendimiento}) U/d = "E" \$/U$$

3° Costo del Ítem

$$"M" \$/U + "E" \$/U = "C" \$/U$$

4° Precio del Ítem

$$"C" \$/U \times 1, \dots (\text{Coeficiente Resumen}) = "G" \$/U$$

PRECIO ADOPTADO :\$/U



Ing. CARLOS FERRARIL
DIRECTOR
Sanitarias
Municipalidad de Córdoba

Ing. JUAN JOSE TININETTI
Subsecretario de Infraestructura
Municipalidad de Córdoba

Ing. ROBERTO F. FREZZI
Director
Dirección de Redes Sanitarias y Gas
MUNICIPIO DE CORDOBA

VII FORMULARIO MODELO DE INFORMACIÓN

Los números se corresponden con las ANTECEDENTES DE OBRAS EJECUTADAS del Pliego.

VII.1. INFORMACIÓN SOBRE LITIGIOS PENDIENTES EN QUE EL LICITANTE ESTÉ INVOLUCRADO

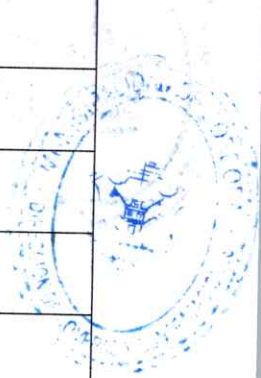
Parte (s)	Causa de la controversia	Monto involucrado

VII.2. ANTECEDENTES DE OBRAS EJECUTADAS

VOLUMEN ANUAL DE PRODUCCIÓN EN OBRAS DE CONSTRUCCIÓN EN 12 [DOCE] MESES CONSECUTIVOS (DENTRO DE LOS ÚLTIMOS 4 [CUATRO] AÑOS)

PERIODO CONSIDERADO: __/__/__ al __/__/__

MES	OBRAS INCLUIDAS	CERTIFICACIÓN HISTÓRICA	CERTIFICACIÓN ACTUALIZADA
Mes 1	Obra 1:		
	Obra :		
	Obra n:		
Mes 2	Obra 1:		
	Obra 2:		
	Obra n:		
Mes n	Obra 1:		
	Obra 2:		
	Obra n:		



OBRA: CONTRATACIÓN DE OBRAS DE REHABILITACIÓN Y/O REEMPLAZO DE INSTALACIONES CLOACALES EXISTENTES -
 ETAPA II
 UBICACIÓN: SECTOR SUR DEL RIO SUQUIA

73
 SUB-DIRECTOR
 Dirección de Redes Sanitarias
 y Gas
 Municipalidad de Córdoba

Ing. ROBERTO F. FREZZI
 Director
 Dirección de Redes Sanitarias y Gas
 MUNICIPALIDAD DE CÓRDOBA


VII.3. OBRAS CLOACALES DE MAGNITUD SIMILAR (ÚLTIMOS 10 [DIEZ] AÑOS)

COMITENTE	
NOMBRE DE LA OBRA	
LUGAR DE LA OBRA	
IMPORTE DE OBRA	
CANTIDAD DE CAÑERÍA INSTALADAS (ML)	
SISTEMA DE CONTRATACIÓN	
GRADO DE PARTICIPACIÓN	
FECHA DE INICIO	
FECHA DE TERMINACIÓN	
OBSERVACIONES	


VII.4. OBRAS DE NATURALEZA Y COMPLEJIDAD SIMILAR (ÚLTIMOS 5 [CINCO] AÑOS)

COMITENTE	
NOMBRE DE LA OBRA	
LUGAR DE LA OBRA	
IMPORTE DE OBRA	
CANTIDAD DE CAÑERÍA INSTALADAS (ML)	
SISTEMA DE CONTRATACIÓN	
GRADO DE PARTICIPACIÓN	
FECHA DE INICIO	
FECHA DE TERMINACIÓN	
OBSERVACIONES	





 Ing. CARLOS FERRARIO
 Director de Redes Sanitarias y Gas
 Municipalidad de Córdoba



 Ing. JUAN JOSE TANNETTI
 Subsecretario Técnico Asesor
 Municipalidad de Córdoba

Ing. ROBERTO F. FREZZI
 Director
 Dirección de Redes Sanitarias y Gas
 MUNICIPALIDAD DE CORDOBA

VII.5. OBRAS EN EJECUCIÓN O A EJECUTAR EN LOS PROXIMOS 12 [DOCE] MESES

COMITENTE	
NOMBRE DE LA OBRA	
LUGAR DE LA OBRA	
IMPORTE DE OBRA	
CANTIDAD DE CAÑERÍA INSTALADAS (ML)	
SISTEMA DE CONTRATACIÓN	
GRADO DE PARTICIPACIÓN	
FECHA DE INICIO	
FECHA DE TERMINACIÓN	
OBSERVACIONES	



VII.6. CALIFICACIÓN Y EXPERIENCIA DEL PERSONAL CLAVE.

VII.6.1. PERSONAL PROPUESTO - Formulario PER -1

Los Oferentes deberán suministrar los nombres de miembros del personal debidamente calificados para cumplir los requisitos que se señalan en el Pliego de Condiciones Particulares (PCP). La información sobre su experiencia anterior deberá ser suministrada de conformidad con el Formulario para cada candidato

1.	Cargo*
	Nombre
2.	Cargo*
	Nombre
3.	Cargo*
	Nombre
4.	Cargo*
	Nombre

* SEGÚN SE ESPECIFICA EN LA SECCIÓN II.

VII.6.2. CURRÍCULUM VITAE DEL PERSONAL PROPUESTO - Formulario PER-2

Nombre del Oferente

Cargo		
Información personal	Nombre	Fecha de nacimiento
	Nacionalidad	
Calificaciones profesionales		
Empleo actual	Nombre del empleador	
	Tipo de empleo	
	Dirección del Empleador	
	Teléfono	Persona de contacto (gerente / oficial de personal)
	Fax	Dirección electrónica
	Cargo actual	Años con el empleador actual

Resuma la experiencia profesional de los últimos **20 (veinte)** años, en orden cronológico inverso. Indique experiencia particular, técnica y gerencial pertinente para este Contrato.

Desde	Hasta	Compañía / Proyecto / Contrato/ Cargo / Experiencia técnica y gerencial relevante

VII.7. EQUIPOS PRINCIPALES DEL CONTRATISTA PROPUESTOS PARA LA EJECUCIÓN DE LAS OBRAS. Formulario EQU

El Oferente proporcionará la información adecuada para demostrar claramente que tiene la capacidad para cumplir los requisitos relativos al equipo clave enumerado en Art. **II.42** del Pliego de Condiciones Particulares (PCP), Criterios de Evaluación y Calificación. Se preparará un formulario separado para cada uno de los equipos señalados o para los equipos alternativos propuestos por el Oferente.



[Handwritten signature in blue ink]

Ing. CARLOS FERRARI
Inspector Sanitarias

Ing. JOAN JOSE QUINNETTI
Subsecretario de Infraestructura
Municipalidad de Cordoba

Ing. CARLO F. FREZZI
Director
Dirección de Redes Sanitarias y Gas
MUNICIPALIDAD DE CORDOBA

Equipo		
Información sobre el equipo	Nombre del fabricante	Modelo y potencia nominal
	Capacidad	Año de fabricación
Situación actual	Ubicación actual	
	Información sobre compromisos actuales	
Fuente	Indique la fuente del equipo <input type="checkbox"/> propio <input type="checkbox"/> alquilado <input type="checkbox"/> arrendamiento financiero <input type="checkbox"/> fabricado especialmente	

Omita la siguiente información para los equipos que sean propiedad del Oferente.

Propietario	Nombre del propietario	
	Dirección del propietario	
	Teléfono	Nombre y cargo de la persona de contacto
	Facsímile	Télex
Acuerdos	Información sobre acuerdos de alquiler / arrendamiento / fabricación relacionados específicamente con el proyecto	



OBRA: CONTRATACIÓN DE OBRAS DE REHABILITACIÓN Y O REEMPLAZO DE INSTALACIONES CLOACALES EXISTENTES, gas
 ETAPA II
 UBICACIÓN: SECTOR SUR DEL RIO SUQUIA

Ing. CARLOS FERRARIO
 SUB-DIRECTOR
 Dirección de Redes Sanitarias y Gas
 Municipalidad de Córdoba


Ing. ROBERTO F. FREZZI
 Director
 MUNICIPALIDAD DE CÓRDOBA

Ing. JUAN JOSÉ TUNDEI
 Subsecretario de Infraestructura
 Municipalidad de Córdoba

VII.8. SUBCONTRATOS PROPUESTOS Y EMPRESAS COMPRENDIDAS ART. IIII.22.11III.22.11 DEL PLIEGO DE CONDICIONES PARTICULARES- PCP).

Secciones de las obras	Valor del Subcontrato	Subcontratista (Nombre y dirección)	Experiencia en trabajos similares

Nombre, dirección y números de teléfonos y fax de los bancos que puedan proporcionar al Contratante, si éste lo requiere, referencias de la Contratista.



[Handwritten signature in blue ink]

Ing. CARLOS FERRARIO
 CHIEF-DIRECTOR
 de Redes Sanitarias y Gas
 de Córdoba

[Handwritten signature in blue ink]

Ing. JUAN JOSÉ TUNINETTI
 Subsecretario de Infraestructura
 Municipalidad de Córdoba

Ing. ROBERTO F. FREZZI
 Director
 Dirección de Redes Sanitarias y Gas
 MUNICIPALIDAD DE CÓRDOBA

VIII MODELO DE SOLICITUD DE ADMISIÓN

EL (LOS) SUSCRITO (S)

CON DOMICILIO LEGAL EN CALLE N°.....

SOLICITA (N) SER ADMITIDO (S) EN LA SUBASTA ELECTRÓNICA PARA

A REALIZARSE EL DÍA..... DE DE 20__ A LASHS.-

EN EL PALACIO MUNICIPAL " 6 DE JULIO " - 9° PISO – DIRECCIÓN DE COMPRAS Y CONTRATACIONES.-

FIRMA LA PRESENTE SOLICITUD Y TODA LA DOCUMENTACIÓN QUE ACOMPAÑA A LA MISMA EN SU CARACTER DE DIRECTOR TÉCNICO EL ING.

MAT. PROF.


DOMICILIADO EN

ADJUNTA (N):

- 1. Inscripciones según Art. II.16.2
- 2. Domicilio Electrónico según Art. II.16.3
- 3. Representación Legal según Art. II.16.4
- 4. Garantía de la Propuesta según lo estipulado en Art.II.16.5.-
- 5. Antecedentes de Obras según Art. II.16.6
- 6. Documentación solicitada en Art. II.16.7.-
- 7. Referencias según Art. II.16.8
- 8. Documentación solicitada en Art. II.17

CÓRDOBA, de de 20__.-

..... FIRMA DEL PROFESIONAL FIRMA DEL PROPONENTE
..... ACLARACIÓN ACLARACIÓN



Ing. CARLOS FERRARIO 79
Subdirector de Redes Sanitarias y Gas
Municipalidad de Córdoba

Ing. ROBERTO F. FREZZI
Director
Dirección de Redes Sanitarias y Gas
Subdirector de Infraestructura
Municipalidad de Córdoba

OBRA: CONTRATACIÓN DE OBRAS DE REHABILITACIÓN Y/O REEMPLAZO DE INSTALACIONES CLOACALES EXISTENTES - ETAPA II
UBICACIÓN: SECTOR SUR DEL RIO SUQUIA

IX CONSTITUCIÓN DE DOMICILIO ELECTRÓNICO

Formulario N° 01 - CDE

Por el presente, en mi carácter de
..... en nombre y representación de la empresa
.....

CUIT N°, declaro bajo juramento el domicilio electrónico y acepto que las notificaciones que deban practicarse durante el proceso de contratación, sean efectuadas al domicilio electrónico que constituyo a tal efecto. De la misma manera declaro como domicilio electrónico el constituido en la página web oficial de Municipio, portal de de compras y contrataciones, sección de subasta electrónica, al que accedo con mi usuario y contraseña. Asimismo, declaro bajo juramento que consideraré válidas y suficientes a todos los efectos legales todas las notificaciones que a los mismos se practiquen.-

Córdoba, de de

.....
FIRMA



Ing. CARLOS FERRARIO
SUB-DIRECTOR
Dirección de Redes Sanitarias
y Gas
Municipalidad de Córdoba

Ing. ROBERTO F. FREZZI
Director
Dirección de Redes Sanitarias y Gas
Municipalidad de Córdoba

OBRA: CONTRATACIÓN DE OBRAS DE REHABILITACIÓN Y/O REEMPLAZO DE INSTALACIONES CLOACALES EXISTENTES
ETAPA II
UBICACIÓN: SECTOR SUR DEL RIO SUQUIA

Ing. JOSE MANUEL TORRES
Subsecretario de Infraestructura
Municipalidad de Córdoba

X **CONSTITUCIÓN DE DOMICILIO EN LA CIUDAD DE CORDOBA**

Formulario N° 04 - CDCC

Por el presente, en mi carácter de en nombre y representación de la empresa

CUIT N°, declaro bajo juramento que durante el proceso de la presente contratación, constituyo a tal efecto, el siguiente domicilio en la Ciudad de Córdoba:

Calle: N°: Piso: Depto/Oficina:

Córdoba, de de



.....
FIRMA

Ing. CARLOS FERRARIO
Sub-DIRECTOR
Redes Sanitarias
Gas
Municipalidad de Córdoba

Ing. JUAN JOSE TUNINETTI
Subsecretario de Infraestructura
Municipalidad de Córdoba

Ing. ROBERTO F. FERRARI
Director
Dirección de Redes Sanitarias y Gas
MUNICIPALIDAD DE CORDOBA

XI ANEXO REDETERMINACIÓN DE PRECIOS

- ESTRUCTURA DE COSTO PARA CONFECCIÓN DE FORMULA POLINÓMICA DE REDETERMINACIÓN DE PRECIOS CONFORME A ORDENANZA N°10788, DECRETOS REGLAMENTARIOS Y MODIFICATORIOS.-


▪ ESTRUCTURA

- Mano de Obra: 52,00 %
- Materiales: 38,00 %
- Equipo: 10,00 %

• COMPOSICION DE MATERIALES

- Cañería de P.V.C : 25,00 %
- Hormigón Elaborado: 10,00 %
- Áridos: 3,00 %




Ing. CARLOS FERRARIO
SUB-DIRECTOR
Dirección de Redes Sanitarias
y Gas
Municipalidad de Córdoba

Ing. ROBERTO E. FREZZI
Director
Dirección de Redes Sanitarias y Gas
MUNICIPALIDAD DE CÓRDOBA


Ing. JUAN JOSÉ TINETTI
Sub-Director de Redes Sanitarias y Gas
Municipalidad de Córdoba

XII CÓMPUTO Y PRESUPUESTO OFICIAL

Item	Designación	Unidad	Cantidad	Coefficiente	Módulos	Valor Unitario	Presupuesto
1	Rotura y Extracción de Veredas	m ²	1375	0,555	763,20	\$ 1.084,35	\$ 1.490.486,25
2	Rotura Extracción y Reconstrucción de Pavimento Rígido	m ²	955	3,629	3463,93	\$ 7.087,04	\$ 6.764.902,05
3	Rotura Extracción y Reconstrucción de Pavimento Flexible	m ²	1145	4,491	5144,78	\$ 8.771,65	\$ 10.047.529,09
4	Excavacion de zanja a cielo abierto en todo tipo de suelo hasta 2,50 de profundidad	m ³	8291	1,000	8290,91	\$ 1.952,95	\$ 16.191.768,24
5	Excavacion de zanja a cielo abierto en todo tipo de suelo hasta 4,00 de profundidad	m ³	4036	1,316	5313,11	\$ 2.570,70	\$ 10.376.265,52
6	Cama de asiento y relleno de arena	m ³	1222	1,088	1329,68	\$ 2.125,37	\$ 2.596.813,89
7	Provisión y colocación de Cañería Ø160 mm	ml	1455	2,268	3298,34	\$ 4.428,53	\$ 6.441.498,73
8	Provisión y colocación de Cañería Ø200 mm	ml	1273	2,506	3189,09	\$ 4.893,54	\$ 6.228.141,37
9	Provisión y colocación de Cañería Ø250 mm	ml	909	2,686	2441,46	\$ 5.244,87	\$ 4.768.060,85
10	Provisión y colocación de Cañería Ø315 mm	ml	236	4,275	1010,44	\$ 8.348,78	\$ 1.973.347,56
11	Provisión y colocación de Cañería Ø400 mm	ml	236	6,909	1633,07	\$ 13.493,24	\$ 3.189.310,56
12	Relleno y compactación de zanja hasta nivel de terreno natural incluído retiro de sobrante	m ³	12327	0,529	6522,83	\$ 1.033,38	\$ 12.738.787,96
13	Reconstrucción de Veredas de mosaico y losetas	m ²	1375	1,428	1962,24	\$ 2.787,94	\$ 3.832.156,18
14	Reconstrucción de cordón (viga de H° 0,40x0,15)	ml	218	1,194	260,51	\$ 2.331,86	\$ 508.768,96
15	Ejecución de cordón cuneta (espesor 0,15)	m ²	144	2,989	429,35	\$ 5.837,71	\$ 838.507,92
16	Extración y acondicionamiento de base y recolocación de cordón granítico	ml	120	0,664	79,66	\$ 1.296,51	\$ 155.581,29
17	Ejecucion de Boca de Registro incluyente material (tapa de H° ductil, H° simple y H°A°)	Un	36	88,115	3204,16	\$ 172.083,63	\$ 6.257.586,66
18	Provisión de materiales e instalación de conexiones Domiciliarias Cortas y Largas Sobre Cañería Ø160 - 200 - 250 mm)	Un	364	6,882	2502,66	\$ 13.440,86	\$ 4.887.584,50
19	Desobstrucción de Cañería	Hs	36	6,824	248,15	\$ 13.326,97	\$ 484.617,22
20	Limpieza y Reparación de Cámara	Un	27	3,230	88,10	\$ 6.308,62	\$ 172.053,16
21	Taponamiento de Cañería Ø160mm a Ø200mm	Un	18	1,128	20,51	\$ 2.202,90	\$ 40.052,74
22	Taponamiento de Cañería Ø250mm	Un	18	1,586	28,84	\$ 3.097,85	\$ 56.324,59
23	Taponamiento de Cañería Ø315mm	Un	9	2,287	20,79	\$ 4.467,09	\$ 40.609,87
24	Taponamiento de Cañería Ø400mm	Un	9	3,384	30,76	\$ 6.608,74	\$ 60.079,44
25	Rotura de losa existente, ejecución de losa de H°A° H35 e instalación de tapa	Un	91	45,113	4101,16	\$ 88.103,17	\$ 8.009.379,53
26	Cambio de Marco y Tapa de BR, incluye rotura y reconstrucción de borde Losa	Un	182	36,090	6561,86	\$ 70.482,54	\$ 12.815.007,24
27	Construcción de Fuste para BR Profunda de H17	m ³	22	30,611	667,88	\$ 59.781,93	\$ 1.304.333,00
28	Limpieza y Reparación de Cámaras obstruidas	Un	182	3,354	609,83	\$ 6.550,39	\$ 1.190.979,54
29	Reutilización de Tapas de BR Retiradas y Acopiadas	Un	55	2,207	120,36	\$ 4.309,47	\$ 235.061,75
30	Elaboración de Documentación Conforme a Obra	ml	4109	0,010	40,10	\$ 19,06	\$ 78.307,58
TOTAL					63377,77	\$ 1.952,95	\$ 123.773.903,25

Son Pesos: Ciento Veintitres Millones Setecientos Setenta y Tres Mil Novecientos Tres con Veinticinco Centavos

Nota: Los Precios al mes de marzo de 2021 Incluyen I.V.A.

OBRA: CONTRATACION DE OBRAS DE REHABILITACION Y/O REEMPLAZO DE INSTALACIONES CLOACALES EXISTENTES - ETAPA II
Dirección de Redes Sanitarias
UBICACIÓN: SECTOR SUR DEL RIO SUGUIA
Municipalidad de Córdoba



Ing. CARLOS FERRARIO
Subsecretaría de Infraestructura
Municipalidad de Córdoba



Ing. CARLOS FERRARIO
SUB-DIRECTOR
Dirección de Redes Sanitarias
y Gas
Municipalidad de Córdoba

XIII MODELO DE PROPUESTA

Item	Designación	Unidad	Cantidad	Coefficiente	Módulos	Valor Unitario	Presupuesto
1	Rotura y Extracción de Veredas	m ²	1375	0,555	763,20		
2	Rotura Extracción y Reconstrucción de Pavimento Rígido	m ²	955	3,629	3463,93		
3	Rotura Extracción y Reconstrucción de Pavimento Flexible	m ²	1145	4,491	5144,78		
4	Excavacion de zanja a cielo abierto en todo tipo de suelo hasta 2,50 de profundidad	m ³	8291	1,000	8290,91		
5	Excavacion de zanja a cielo abierto en todo tipo de suelo hasta 4,00 de profundidad	m ³	4036	1,316	5313,11		
6	Cama de asiento y relleno de arena	m ³	1222	1,088	1329,68		
7	Provisión y colocación de Cañería Ø160 mm	ml	1455	2,268	3298,34		
8	Provisión y colocación de Cañería Ø200 mm	ml	1273	2,506	3189,09		
9	Provisión y colocación de Cañería Ø250 mm	ml	909	2,686	2441,46		
10	Provisión y colocación de Cañería Ø315 mm	ml	236	4,275	1010,44		
11	Provisión y colocación de Cañería Ø400 mm	ml	236	6,909	1633,07		
12	Relleno y compactación de zanja hasta nivel de terreno natural incluído retiro de sobrante	m ³	12327	0,529	6522,83		
13	Reconstrucción de Veredas de mosaico y losetas	m ²	1375	1,428	1962,24		
14	Reconstrucción de cordón (vga de H° 0,40x0,15)	ml	218	1,194	260,51		
15	Ejecución de cordón cuneta (espesor 0,15)	m ²	144	2,989	429,35		
16	Extracción y acondicionamiento de base y recolocación de cordón granítico	ml	120	0,664	79,66		
17	Ejecución de Boca de Registro incluyendo material (tapa de H° ductil, H° simple y H°A°)	Un	36	88,115	3204,16		
18	Provisión de materiales e instalación de conexiones Domiciliarias Cortas y Largas Sobre Cañería Ø160 - 200 - 250 mm)	Un	364	6,882	2502,66		
19	Desobstrucción de Cañería	Hs	36	6,824	248,15		
20	Limpieza y Reparación de Cámara	Un	27	3,230	88,10		
21	Taponamiento de Cañería Ø160mm a Ø200mm	Un	18	1,128	20,51		
22	Taponamiento de Cañería Ø250mm	Un	18	1,586	28,84		
23	Taponamiento de Cañería Ø315mm	Un	9	2,287	20,79		
24	Taponamiento de Cañería Ø400mm	Un	9	3,384	30,76		
25	Rotura de losa existente, ejecución de losa de H°A° H35 e instalación de tapa de BR de Hierro Ductil, incluyendo todo material necesario.	Un	91	45,113	4101,16		
26	Cambio de Marco y Tapa de BR, incluye rotura y reconstrucción de borde Losa	Un	182	36,090	6561,86		
27	Construcción de Fuste para BR Profunda de H17	m ³	22	30,611	667,88		
28	Limpieza y Reparación de Cámaras obstruidas	Un	182	3,354	609,83		
29	Reutilización de Tapas de BR Retiradas y Acopiadas	Un	55	2,207	120,36		
30	Elaboración de Documentación Conforme a Obra	ml	4109	0,010	40,10		
TOTAL					63377,77	\$	\$

Son Pesos:

Córdoba, _____ de _____ de 20__


FIRMA DEL PROFESIONAL

FIRMA DEL PROPONENTE

ACLARACIÓN

ACLARACIÓN





Ing. CARLOS FERRARIO
SUB-DIRECTOR
Dirección de Redes Sanitarias
y Gas
Municipalidad de Córdoba

XIV ANEXO PLANO CONFORME A OBRA. PRESENTACIÓN DIGITAL

La representación planimétrica y altimétrica de las obras se realizará utilizando el sistema de proyección cartográfica cilíndrica conforme de Gauss-Kruger con meridiano de contacto en 63° oeste (faja 4) Marco de referencia: POSGAR 94 (elipsoide WGS 84).

Para la confección de la documentación, la Dirección de Redes Sanitarias y Gas proveerá un plano base digital Parcelado, del área de cobertura de la obra con nomenclatura catastral, en coordenadas Gauss-Kruger, y formato DWG de AutoCAD.

Este plano base deberá ser utilizado para confeccionar el conforme a obra en el cual se representaran todas las estructuras: conductos, bocas de registro con su correspondiente numeración correlativa, cámaras de limpieza, ramales de desobstrucción, distancias, longitud de tramo, cotas, conexiones, pendientes, dirección de flujo, tipo, clase y diámetro de cañería. Cada identidad tiene que pertenecer a un layer específico, con nombre del objeto identificado.

LAYER	CONTENIDO
BOCA DE REGISTRO	Símbolo Boca de Registro con indicación de cojinetes (color ROJO) Número Boca de registro: BR 12 Cota tapa Boca de Registro (405,12)
RAMAL DE DESOBSTRUCCIÓN	Símbolo ramal de desobstrucción (color ROJO): RD 01
CÁMARA DE LIMPIEZA	Símbolo cámara de limpieza (color ROJO): CL 01
TRAMO INFORMACIÓN TRAMO	Conducto entre bocas de registro (color ROJO): Longitud tramo Ej.: L = 95,40 m Cota intradós en inicio y final del tramo: Ej.: 403,12 Pendiente tramo: Ej.: i = 3,5‰ Diámetro, material y clase de cañería: Ej.: PVC DN160 C1.4
COTA DE TERRENO PUNTO FIJO	x 406,35 PF1 (404,25)
CONEXIÓN DOMICILIARIA CALLES MANZANAS	Nombre de calles. Ej.: 9 de JULIO Designación catastral manzana. Ej. <div style="border: 1px solid black; padding: 5px; width: fit-content; margin: 0 auto;"> 02 - 15 - 12 </div>
GAS NATURAL	Símbolo, diámetro y tapada: GNDN 90 mm t=403,12 de conducto (color AMARILLO)
AGUA POTABLE	Símbolo, diámetro y tapada: APDN 200 mm t=404,50 de conducto (color AZUL):



OBRA: CONTRATACIÓN DE OBRAS DE REHABILITACIÓN Y/O REEMPLAZO DE INSTALACIONES CLOACALES EXISTENTES
 ETAPA II
 UBICACIÓN: SECTOR SUR DEL RÍO SUQUIA

Ing. CARLOS FERRARIO
 SUB-DIRECTOR
 y Gas
 Municipalidad de Córdoba

Ing. ROBERTO F. FREZZI
 Director
 Dirección de Redes Sanitarias y Gas
 MUNICIPALIDAD DE CÓRDOBA

Ing. JUAN JOSÉ TUNNETI
 Subsecretario de Infraestructura
 Municipalidad de Córdoba

Tabla Excel Bocas de registro

BR N°	COORDENADAS GAUSS-KRUGER			COTA INTRADOS (m)	DISTANCIA A ANTERIOR (m)	PENDIENTE CAÑERÍA %
	x	y	z			
1	4388898,50	6521569,11	427,41	426,61	Inicio Cuenca	20,00
2	4388897,06	6521611,50	426,55	425,75	43,00	e=20,00 - s=3,03
3	4388969,65	6521613,50	426,44	425,52	76,00	e=3,03 - s=7,06
4	4388970,55	6521580,06	426,56	423,63	Inicio Cuenca	3,06

Tabla Excel Conexiones Domiciliarias

Nomenclatura	Parcela	Coordenadas Gauss-Kruger		Distancia a eje medianero cercano	Tapada en Línea Municipal (m)
		X	Y		
01-03-003	4	6528099.42	4389239.19	5,30	0,80
	5	6528087.05	4389238.43	3,53	0,80
	6	6528080.89	4389238.81	2,65	0,80
	7	6528069.29	4389240.95	3,85	0,80
	8	6528055.56	4389246.19	2,65	0,80

Planilla de Ramal de Desobstrucción



R D	COORDENADAS GAUSS-KRUGER		Distancia Boca Registro Agua Abajo (m)
	X	Y	
1	4389405,66	6521671,42	30,20
2	4389415,98	6521671,59	20,60

Distancia entre el centroide de la boca de registro (BR) AGUAS ABAJO y la boca más cercana del ramal.

[Handwritten signature in blue ink]

[Handwritten signature: Ing. CARLOS FERRARI]
 Director de Obras Sanitarias
 Municipalidad de Córdoba

[Handwritten signature: Ing. JUAN JOSE TININETTI]
 Subsecretario de Infraestructura
 Municipalidad de Córdoba

Ing. ROBERTO F. FREZZI
 Director
 Dirección de Redes Sanitarias y Gas
 MUNICIPALIDAD DE CÓRDOBA

Esquema de Layer para confección de diagramas de cuadras.

- 1- Layer cañería: color 10 (color ROJO), espesor 1 – línea continua.-
- 2- Layer cañería existente: color 19 (color NEGRO), espesor 0,4 – línea de trazo.-
- 3- Layer BR (boca de registro): color 10 (color ROJO), espesor 0,4 – línea continua.-
- 4- Layer Cañería en Cámara: color 10 (color ROJO), espesor 0,4 – línea continua.-
- 5- Layer Derivaciones: color 10 (color ROJO) espesor 0,6 – línea continua.-

Especificaciones de estilo y alturas de letras en leyendas

- MUNICIPALIDAD DE CORDOBA (Letra Arial h:1).
- RESOLUCION (Letra Arial h:0,6).
- BR a BR (Letra Arial h:0,3).
- UBICACION CALLE - CONTRATISTA (Letra Arial h:0,6).
- DESIGNACIONES:
Prof.- cota-dist.zona manz.-dist. Conexiones-ancho parc.-N° propiedad. . (Letra Arial h:0,5).
- NOMBRE CALLE EN DIAGRAMA (Letra Arial h:0,5).
- INFORMACION DE TRAMOS: cotas-pendientes-profundidad (Letra Arial h:0,25).

Entregables por la Empresa en CONFORME A OBRA DIGITAL

- Archivo formato DWG de AutoCAD conforme a obra. (MAGNETICO).
- Archivo en PDF de conforme a obra. (MAGNETICO).



Planos impresos

Estos Planos deberán ser realizados en tela de película de dibujo poliéster tipo copyline GT I de AGFA GEVAER y 4 (CUATRO) copias heliográficas de cada uno doblados y encarpados por juego en carpetas de dibujo de tapas duras tipo prepack.-

Diagramas de cuadra en AutoCAD (MAGNETICO).

Directorio con Diagramas de cuadras en PDF CONFECCIONADOS según instructivo. (MAGNETICO).

Archivo Excel con la información de los tramos de cañería y bocas de registro que se detallan en el ANEXO I. (MAGNETICO)

Archivo Excel que contenga la nomenclatura catastral de la Parcela; las coordenadas del punto de intersección de la conexión domiciliaria y la Línea Municipal, la distancia de la conexión domiciliaria al eje medianero más cercano de la propiedad y la tapada de la conexión en la Línea Municipal. Ver ANEXO I (MAGNETICO)

OBRA: CONTRATACION DE OBRAS DE REHABILITACION Y/O REEMPLAZO DE INSTALACIONES LOCALES EXISTENTES.
ETAPA II
UBICACION: SECTOR SUR DEL RIO SUQUIA

[Signature]
Ing. CARLOS FERRARIO
Director
Dirección de Redes Sanitarias y Gas
Municipalidad de Córdoba

[Signature]
Ing. JUAN JOSÉ TUNINETI
Municipalidad de Córdoba

[Signature]
Ing. ROBERTO F. FREZZI
Director
Municipalidad de Córdoba

Toda la información digital será entregada en un CD donde se indicara:

- Nombre de la Obra
- Número de Expediente
- Numero de RS
- Fecha de elaboración
- Razón social empresa

PUNTOS FIJOS

Se colocaran HASTA 3 marcas metálicas según (fig.1) y serán PUNTOS FIJOS de referencia que estarán coordinados planialtimétricamente, se empotraran en el concreto del cordón cuneta o en superficies sanas y de fácil acceso.


La ubicación de estos puntos será convenientemente propuesta por la inspección de obra, la cual asegurara su permanencia y estabilidad.

Estarán materializados mediante un bulón cabeza hexagonal, de acero inoxidable 20x80 con una perforación en el punto medio (centroide).

Fig. 1



Fig. 2 El bulón estará identificado de la siguiente manera



Identificación de la obra/año

Centroide para medición


Identificación del punto fijo en la obra

Estos puntos fijos conformaran la red Municipal de referencia altimétrica para obras de infraestructura y cuyos nodos serán identificados mediante datos monográficos de ubicación e identificación.

Ing. Juan José TUNNETTI
Subsecretario de Infraestructura
Municipalidad de Cordero

Ing. ROBERTO FERRARIO
Director
Dirección de Redes Eléctricas y Gas
Municipalidad de Cordero

Monografía de puntos fijos
Ficha de Campo

IDENTIFICACION DE OBRA / DESARROLLO	
TALLERES OESTE II ETAPA	
NOMBRE DEL PUNTO: RS517/ 14 PUNTO 2	
FECHA DE MEDICIÓN:	
RESPONSABLE MEDICIÓN:	
INSTRUMENTAL UTILIZADO:	
SOFTWARE UTILIZADO:	
COORDENADAS POSGAR 94 (DATUM WGS 84)	
GEODÉSICAS	PLANAS GAUSS KRUGGER FAJA 4
LAT:	(N) Y: 6527598,54
LONG:	(E) X: 4389705,97
COTA:424.37	Z: 424.37
INFORMACIÓN DEL ÁREA	
CROQUIS UBICACIÓN	
	





OBRA: CONTRATACIÓN DE OBRAS DE REHABILITACIÓN Y/O REEMPLAZO DE INSTALACIONES CLOACALES EXISTENTES -
 ETAPA II
 UBICACIÓN: SECTOR SUR DEL RIO SUQUIA

Ing. ROBERTO F. FREZZI
 Dirección de Redes Sanitarias y Gas
 MUNICIPALIDAD DE CÓRDOBA

Ing. CARLOS FERRARI
 SUB-DIRECTOR
 Dirección de Redes Sanitarias y Gas
 Municipalidad de Córdoba

Ing. JUAN CARLOS TUNINI
 Subsecretario de Infraestructura
 Municipalidad de Córdoba

FOTOS UBICACIÓN



CARLOS FERRARIO
Sub-Director
Unidad de Redes Sanitarias
de Agua
Municipalidad de Coahuila

Ing. JUAN JOSE TININIETTI
Subsecretario de Infraestructura
Municipalidad de Coahuila

Ing. ROBERTO F. FREZZI
Director
Dirección de Redes Sanitarias y Gas
Municipalidad de Coahuila

Obra: "Contratación de obras de rehabilitación y/o reemplazo de instalaciones cloacales existentes-Sector Sur del Río Suquia-Etapa II"
 Expte. N° 041.705/20

ANEXO AL PLIEGO DE CONDICIONES PARTICULARES

REDETERMINACION DE PRECIOS

En los términos de la Ordenanza N° 10.788/04, se procederá con la siguiente Metodología:

a) El precio unitario redeterminado del Contrato debe responder a la siguiente expresión:

$$PR = PB \times F_R$$

donde:

PR = **P**recio **R**edeterminado.

PB = **P**recio **B**ásico, esto es el de la oferta.

F_R = **F**actor de **R**edeterminación del Contrato.

b) La Metodología detallada en el punto anterior deberá aplicarse, a solicitud del contratista o concesionario, cuando la variación del Factor de Redeterminación sea de un incremento igual o mayor al 10% (diez por ciento) en relación al precio básico.

c) Los parámetros de ponderación y los Índices a considerar para este contrato son los siguientes:

$$Fr = 0,52 \frac{MO_1}{MO_0} + 0,10 \frac{Eq_1}{Eq_0} + 0,38 \frac{Mat.1}{Mat.0}$$


donde:

F_R: **F**actor de **R**edeterminación.

MO_(0,1): Mano de Obra, Índice de Costo Construcción, capítulo Mano de Obra, INDEC.

Eq_(0,1): Equipo, Índice de Precios al por Mayor, (IPIM 29), Máquinas y Equipos, INDEC.

MAT_(0,1): **M**ateriales. Coeficiente que mide las variaciones de los precios del componente materiales calculado mediante una fórmula polinómica que ponderará las variaciones de los precios de Caños de PVC, Hormigón elaborado y arena.



d) La fórmula polinómica correspondiente a Materiales se desagrega de la siguiente manera:

$$Fr = 0,6579 \frac{CañosPVC_1}{CañosPVC_0} + 0,2632 \frac{H^\circ Elab.1}{H^\circ Elab.0} + 0,0789 \frac{Áridos_1}{Áridos_0}$$

donde:

FR: **F**actor de **R**edeterminación.

Caños PVC_(0,1): Caños de PVC, Índice de Costo Construcción, Anexo Dto. 1295/02, componentes Cuadro 1.9, Art.15° Inc. h), INDEC.

H°Elab._(0,1): Hormigón Elaborado, Índice de Costo Construcción, Anexo Dto. 1295/02, componentes, Cuadro 1.9, Art.15° Inc. s), INDEC.

Áridos_(0,1): Arena, Índice Costo Construcción, Anexo Dto. 1295/02, (IPIB), Arenas, Cód. 15310-1, INDEC.

e) La solicitud de redeterminación deberá ser presentada por la contratista mediante nota iniciando un expediente nuevo, exclusivamente.



LIC. MARÍA VICTORIA MASSA
 Directora de Presupuesto
 MUNICIPALIDAD DE CÓRDOBA