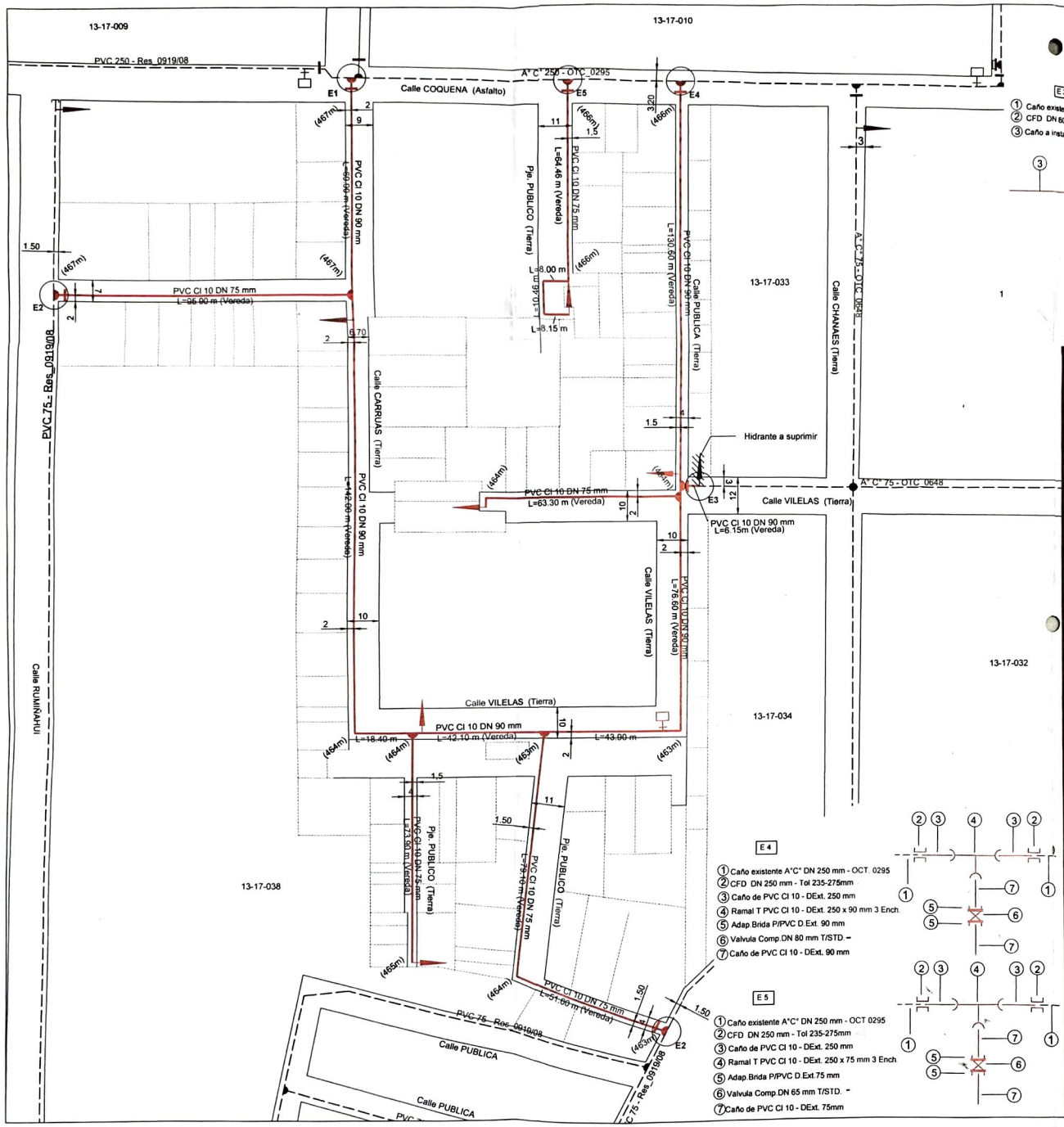

E1

1. Caño existente PVC DN 250 mm- Res. 0919/08
2. CFD DN 250 mm - Tol 235-275mm
3. Caño de PVC Cl 10 - DExt. 250 mm
4. Ramal T PVC Cl 10 - DExt. 250 x 90mm 3 Ench.
5. Adap.Brida P/PVC D.Ext.90 mm
6. Valvula Comp DN 80 mm T/STD.
7. Caño de PVC Cl 10 - DExt. 90mm

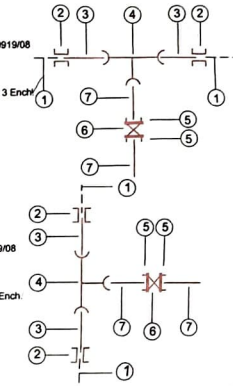

E2

1. Caño existente PVC DN 75mm -Res. 0919/08
2. CFD DN 65 mm - Tol 68-85mm
3. Caño de PVC Cl 10 - DExt. 75mm
4. Ramal T PVC Cl 10 - DExt. 75 x 75mm 3 Ench.
5. Adap.Brida P/PVC D.Ext.75 mm
6. Valvula Comp.DN 65 mm T/STD.
7. Caño de PVC Cl 10 - DExt. 75mm

E3

1. Caño existente A°C° DN 75 mm - OCT. 0648
2. CFD DN 80 mm - Tol 88-103 mm
3. Caño a instalar PVC Cl 10 - DExt. 75 mm

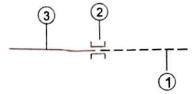

E4

1. Caño existente A°C° DN 250 mm - OCT. 0295
2. CFD DN 250 mm - Tol 235-275mm
3. Caño de PVC Cl 10 - DExt. 250 mm
4. Ramal T PVC Cl 10 - DExt. 250 x 90 mm 3 Ench.
5. Adap.Brida P/PVC D.Ext. 90 mm
6. Valvula Comp.DN 80 mm T/STD.
7. Caño de PVC Cl 10 - DExt. 90 mm

E5

1. Caño existente A°C° DN 250 mm - OCT 0295
2. CFD DN 250 mm - Tol 235-275mm
3. Caño de PVC Cl 10 - DExt. 250 mm
4. Ramal T PVC Cl 10 - DExt. 250 x 75 mm 3 Ench.
5. Adap.Brida P/PVC D.Ext.75 mm
6. Valvula Comp.DN 65 mm T/STD.
7. Caño de PVC Cl 10 - DExt. 75mm

Croquis de Ubicación

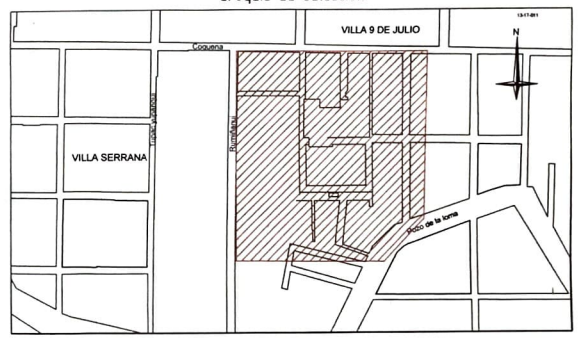

REFERENCIAS

- CAÑERÍA EXISTENTE
- CAÑERÍA A INSTALAR

LA HABILITACIÓN DE ESTA OBRA ESTARÁ SUPEDITADA A LA HABILITACIÓN DE OBRA 221, 657, 658, 659, 660 Y 661.

ESPECIFICACIONES TECNICAS CAÑERÍA PROYECTADA
LA CAÑERIA A INSTALAR ES DE PVC CL 10 CON JUNTA ELASTICA
LAS VÁLVULAS SON TIPO EURO 20
LOS ACCESORIOS SON DE PVC CL 10 INYECTADOS
NOMENCLATURA CATASTRAL: D: 13 Z: 17 M: 38 P: 95
LA TAPADA ES DE 1.00 m EN CALZADA Y DE 0.80 m EN VEREDA
CONEXIONES: PEAD 25mm CANTIDAD: 110
51 CONEXIONES EN CAÑERIA PVC 75 mm y 59 CONEXIONES EN PVC 90 mm
CANTIDAD DE MEDIDORES: 0
CANTIDAD DE VÁLVULAS: ø65: 3 ø80: 3
CANTIDAD DE HIDRANTES: 6
CANTIDAD DE DESAGÜES: 1
CANTIDAD DE MOTOBOMBAS:
CANTIDAD DE LOTES: 110

CAÑERÍA ø 75 mm	454,87 mts.	
CAÑERÍA ø 90 mm	529,65 mts.	
TOTAL	984,52 mts.	

- RAMAL SIMPLE
- VÁLVULA
- VÁLVULA DE AIRE
- TAPÓN
- HIDRANTE
- TOMA PARA MOTOBOMBA
- CÁMARA DE DESAGÜE
- PUNTO MED. DE PRESIÓN

Proyectista	Empresa Contratista	Comitente/Costeante
Ing. DANIEL HERRERA Director General Unidad Ejecutora Agua Potable Municipalidad de Córdoba Nombre y Apellido: Justo Daniel Herrera Profesional: Ing. - Matrícula: 4525/X Teléfono: 351 4295600 - Int.: 1800 Dirección: Av. Marcelo T. de Alvear 120- 8º Piso	Nombre y Apellido: En Carácter de: Dirección: Teléfono:	Ing. DANIEL HERRERA Director General Unidad Ejecutora Agua Potable MUNICIPALIDAD DE CÓRDOBA SECRETARIA DESARROLLO URBANO DIRECCION GENERAL UNIDAD EJECUTIVA AGUA POTABLE Nombre y Apellido: Justo Daniel Herrera Director Gral. Unidad Ejecutora Agua Potable DNI Nº: 16.015.902 Teléfono: 351 -4295600 - Int: 1800 Dirección: Av. Marcelo T. de Alvear 120- 8º Piso

Aguas Cordobesas S.A.
Ing. MARLENE HEIDRICH
Superintendente de Distribución y Operación
Gerencia de Operaciones Técnicas

Visado:
Nombre:
Cargo:

G_P_2021

PLANO DE :

P R O Y E C T O

OBRA DE RED DISTRIBUIDORA AGUA Bº Villa 9 de Julio (ASENTAMIENTO Villa La Canchita)

Antecedente: Proceso Nº 5.700.851

Fecha: Agosto. 2021

Plano Nº: 1